

# Bedrijveninvesteringszones (BIZ) in Nederland

BIZ'en in Nederland	Gemeenten actief met BIZ	Aantal actieve BIZ'en per gemeente	Profiel actieve BIZ'en	BIZ inkomsten
---------------------	--------------------------	------------------------------------	------------------------	---------------

## Ontwikkeling aantal BIZ'en in Nederland (2010 - 2019)

### Bedrijveninvesteringszones in Nederland

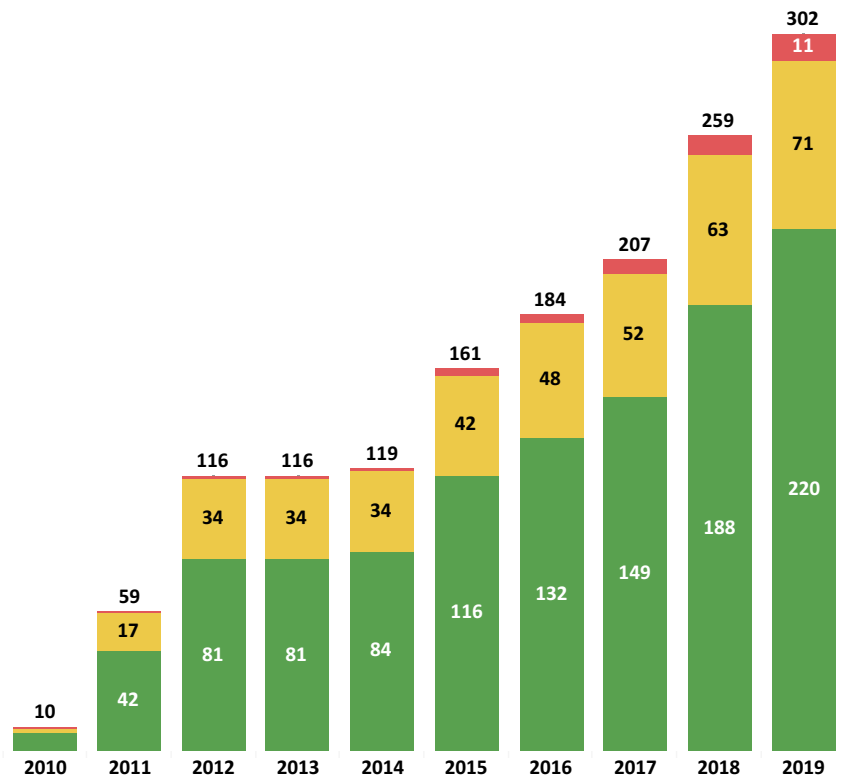
Een bedrijveninvesteringszone, of kortweg BIZ, is een afgebakend gebied waarin ondernemers gezamenlijk afspraken maken over investeringen om het gebied aantrekkelijker, schoner en veiliger te maken. Ondernemers gevestigd in een BIZ betalen jaarlijks een verplichte heffing aan de gemeente. De gemeente geeft deze inkomsten vervolgens aan een door de ondernemers opgericht uitvoeringsorganisatie die hiermee investeringen kan doen om de kwaliteit van het gebied te verbeteren.

### Wetgeving

De BIZ is een relatief nieuw heffingsinstrument in Nederland. In 2009 werd de Expirimenterwet BIZ ingevoerd. Per 1 januari 2015 is de Expirimenterwet omgezet in een permanente wet. Sinds 2009 maakt een groeiend aantal gemeenten gebruik van deze wetgeving om ondernemers met name in winkelgebieden en op bedrijventerreinen te helpen met het verbeteren van de aantrekkelijkheid van hun gebied.

### Cijfers

Dit dashboard bevat een zo compleet mogelijk overzicht van alle BIZ-initiatieven in Nederland sinds 2010. Het dashboard is ontwikkeld door het Centre for Market Insights van de Hogeschool van Amsterdam, in opdracht van Platform de Nieuwe Winkelstraat, Stad & Co en de Provincie Noord-Holland.



### SELECTEER BIZ KENMERK:

Type gebied

- Overig
- Bedrijventerrein
- Winkelgebied

# Bedrijveninvesteringszones (BIZ) in Nederland

BIZ'en in Nederland

Gemeenten actief met BIZ

Aantal actieve BIZ'en per gemeente

Profiel actieve BIZ'en

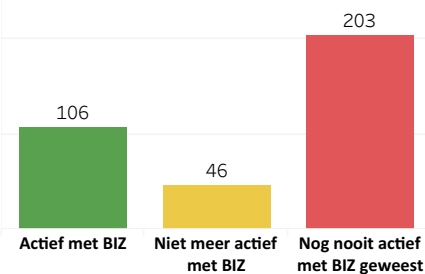
BIZ inkomsten

## ZOOM IN OP PROVINCIE:

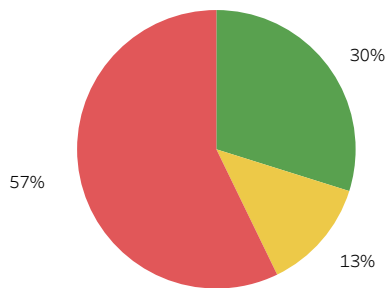
Nederland

## Gemeenten in Nederland naar BIZ activiteit (2019)

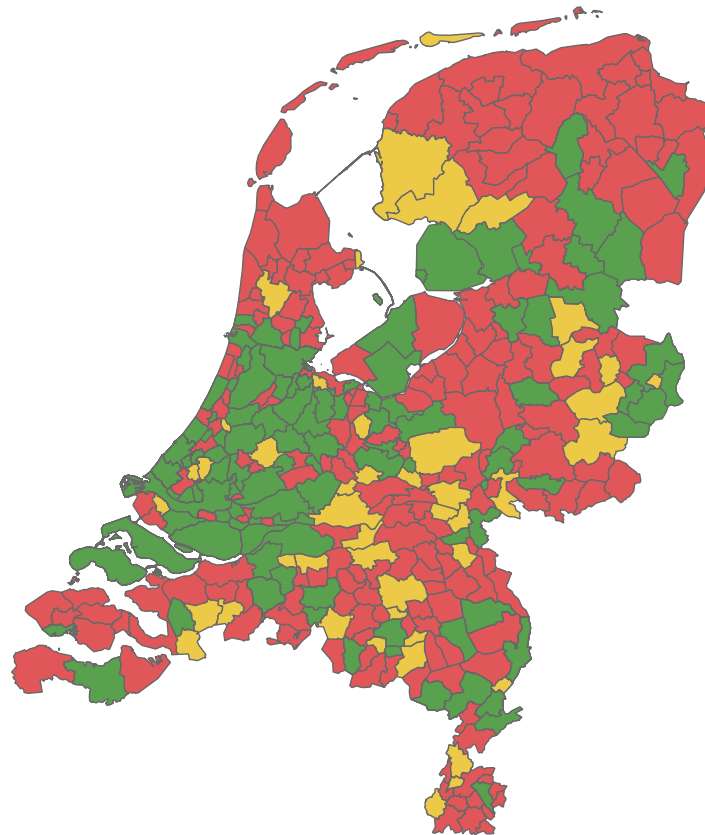
### Aantal gemeenten in Nederland naar BIZ activiteit (2019)



### Aandeel gemeenten in Nederland naar BIZ activiteit (2019)



- Actief met BIZ
- Niet meer actief met BIZ
- Nog nooit actief met BIZ geweest



© 2019 Mapbox © OpenStreetMap

# Bedrijveninvesteringszones (BIZ) in Nederland

BIZ'en in Nederland

Gemeenten actief met BIZ

Aantal actieve BIZ'en per gemeente

Profiel actieve BIZ'en

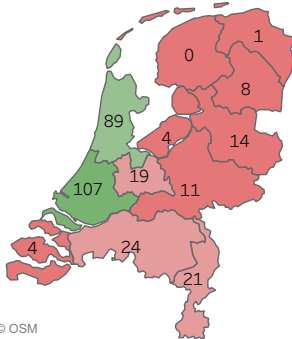
BIZ inkomsten

SELECTEER TYPE GEBIED:

Nederland

## Actieve BIZ'en in Nederland per gemeente (2019)

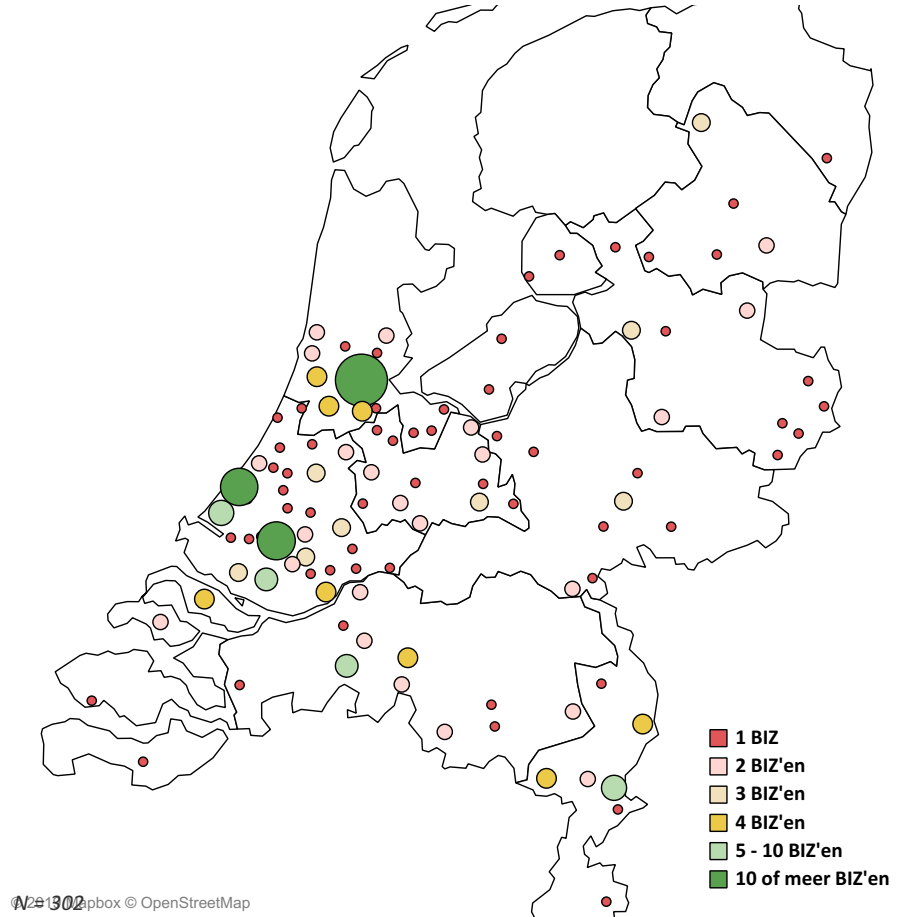
### Actieve BIZ'en in Nederland per provincie (2019)



© Mapbox © OSM

### Gemeenten met de meeste actieve BIZ'en in Nederland (2019)

	Aantal	Aandeel
Amsterdam	65	21,5%
Rotterdam	24	7,9%
's-Gravenhage	23	7,6%
Westland	8	2,6%
Roermond	8	2,6%
Hoeksche Waard	6	2,0%
Breda	6	2,0%
Weert	4	1,3%
Venlo	4	1,3%
Tilburg	4	1,3%
Haarlemmermeer	4	1,3%
Haarlem	4	1,3%
Goeree-Overflakkee	4	1,3%
Dordrecht	4	1,3%
Amstelveen	4	1,3%



© Mapbox © OpenStreetMap

# Bedrijveninvesteringszones (BIZ) in Nederland

BIZ'en in Nederland

Gemeenten actief met BIZ

Aantal actieve BIZ'en per gemeente

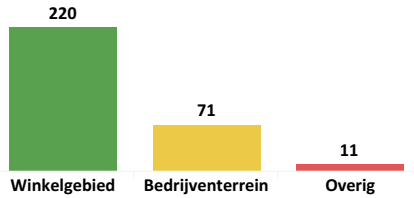
Profiel actieve BIZ'en

BIZ inkomsten

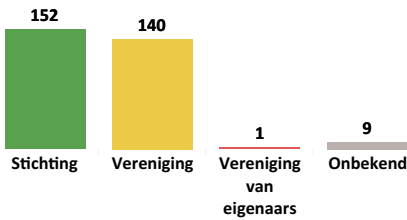
## SELECTEER BIZ KENMERK:

- Type gebied
- Type BIZ-bijdrageplichtigen

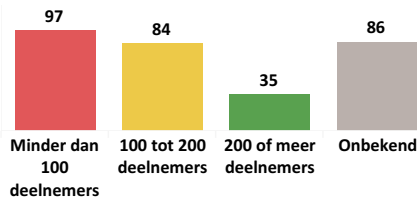
### Actieve BIZ'en naar type gebied (2019)



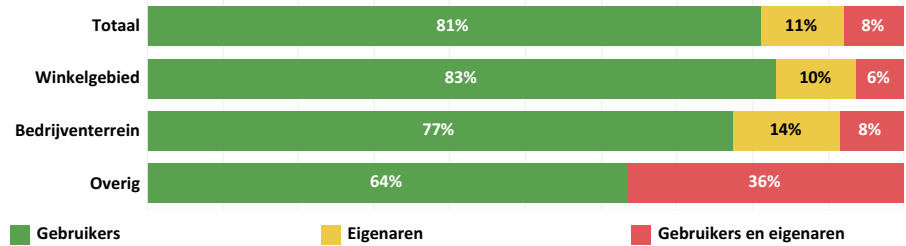
### Actieve BIZ'en naar rechtsvorm (2019)



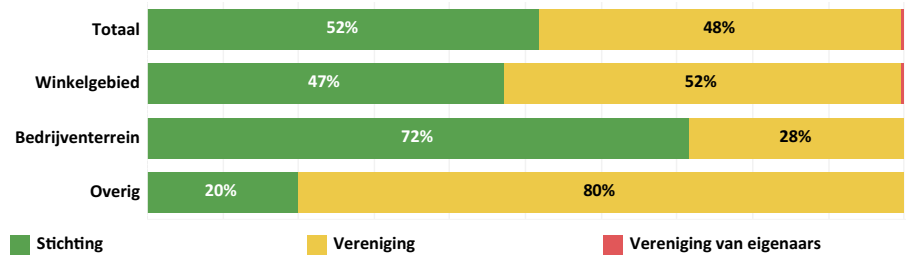
### Actieve BIZ'en naar aantal deelnemers (2019)



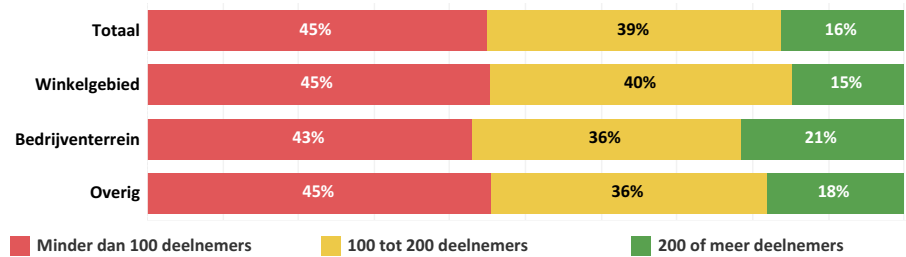
### Aandeel BIZ'en naar type gebied en type BIZ-bijdrageplichtigen (2019)



### Aandeel BIZ'en naar type gebied en rechtsvorm (2019)



### Aandeel BIZ'en naar type gebied en aantal deelnemers (2019)



# Bedrijveninvesteringszones (BIZ) in Nederland

BIZ'en in Nederland	Gemeenten actief met BIZ	Aantal actieve BIZ'en per gemeente	Profiel actieve BIZ'en	BIZ inkomsten
---------------------	--------------------------	------------------------------------	------------------------	---------------

## SELECTEER BIZ KENMERK:

Type gebied

### Gemiddelde jaarlijkse inkomsten van BIZ'en naar type gebied

Bedrijventerrein	103.706
Overig	85.875
Winkelgebied	76.378

### Top 10 BIZ'en naar jaarlijkse inkomsten\*

Eindhoven Centrum	Winkelgebied	744.000
Binnenstad Haarlem	Winkelgebied	500.000
Stadscentrum Spijkenisse	Winkelgebied	450.000
Breda-Oost	Bedrijventerrein	295.000
Binnenstad Zwolle	Winkelgebied	285.000
Museumkwartier	Winkelgebied	277.000
Hoofdweg CapelleXL	Bedrijventerrein	250.000
Osdorp Centrum	Winkelgebied	240.000
Winkelstad Veenendaal	Winkelgebied	233.000
Aert van der Goesstraat e.o., Statenkwartier Den Haag	Winkelgebied	222.000

\* Op basis van de BIZ'en waarvan een budget(indicatie) beschikbaar is (N = 118)

## Relatie tussen aantal stemgerechtigden en jaarlijkse inkomsten van BIZ'en naar type gebied

