

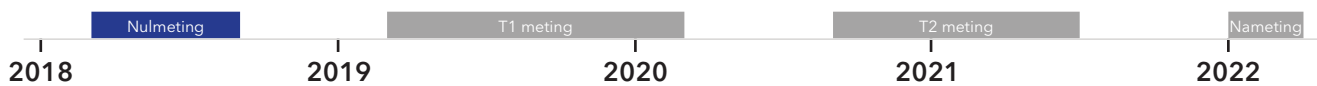


Amsterdams Experiment met de Bijstand: Nulmeting (2018-2019)

Amsterdams Experiment met de Bijstand (Experiment Bijstand)

In het kader van de Participatiewet doen HvA & UvA, in opdracht van de Gemeente, onderzoek naar het Experiment met de Bijstand. Het Experiment bevat twee maatregelen. Gedurende drie jaar ontvangen de deelnemers aan het Experiment drie vormen van begeleiding vanuit de gemeente (zelfregie, extra aandacht en de standaard begeleiding). Daarnaast ontvangen alle deelnemers die parttime werken een premie, bestaande uit 50% van hun inkomsten uit werk tot een maximum van € 200 per maand.

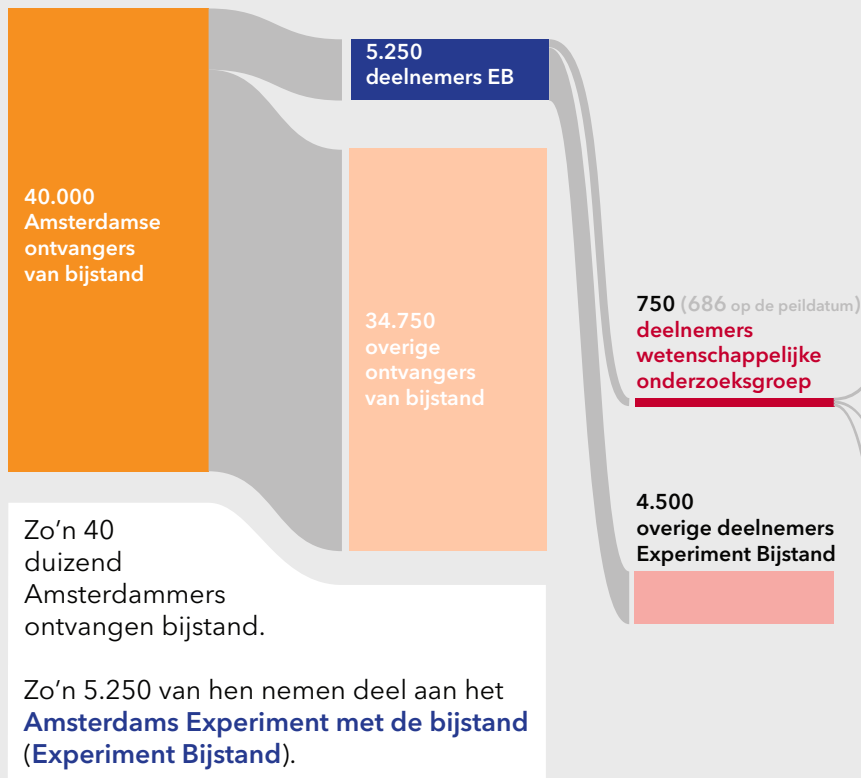
Het doel van het onderzoek is het geven van inzicht in hoe verschillende vormen van begeleiding kunnen bijdragen aan financiële en maatschappelijke participatie van bijstandsgerechtigden in Amsterdam.



Het Experiment loopt van 2018 tot en met 2021. Gedurende deze drie jaar worden de circa 750 deelnemers aan het Experiment vier keer geïnterviewd. In 2020 volgt de rapportage van de 1-meting. In 2021 worden de resultaten van de 2-meting bekend en in 2022 volgt de nameting.

Deze factsheet bevat de uitkomsten van de eerste meting, de zogenaamde nulmeting. De uitkomsten zijn gebaseerd op het aantal geïnterviewde deelnemers eind augustus 2019

Deelnemers Experiment Bijstand



750 deelnemers aan het experiment zitten ook in de **wetenschappelijke onderzoeksgroep**.

Zij zijn verdeeld over drie groepen: **zelfregie**, **extra aandacht** en een **vergelijkingsgroep**. In augustus 2019 waren 686 van hen geïnterviewd.

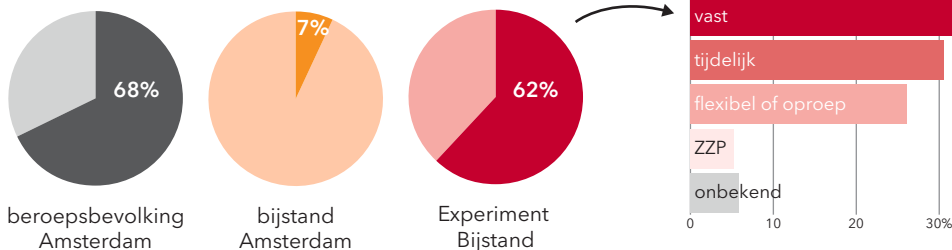
De groepen **zelfregie** en **extra aandacht** worden begeleid door een dedicated team van klantmanagers.



De verdeling van geslacht, leeftijd en uitkeringstype is gelijk tussen de onderzoeksgroepen. Vergelijkingen zijn dus goed te maken.

Betaald werk

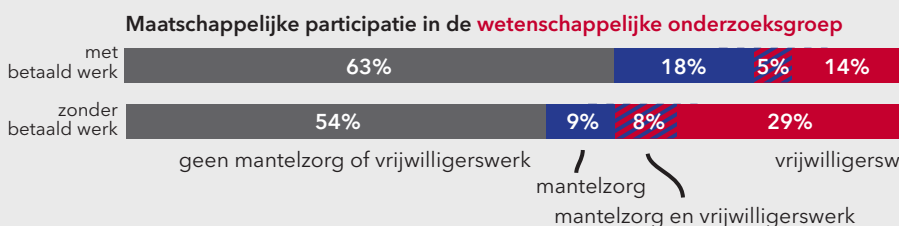
Percentages werkenden



De onderzoeksgroep van het Experiment Bijstand telt een relatief hoog percentage parttime-werkers (62%). Van hen heeft meer dan 30% een vast contract, dat varieert van enkele uren tot enkele dagen per week.

Onbetaald werk

Ruim 40% van de deelnemers in de wetenschappelijke onderzoeksgroep verricht mantelzorg en vrijwilligerswerk. Het verschil tussen de deelnemers die betaald werk verrichten en degenen zonder betaald werk is gering.



Top 3 redenen om vrijwilligerswerk te doen: Ik wil ...

- ... graag mensen helpen. 66%
- ... wat te doen hebben. 45%
- ... onder de mensen zijn. 42%

25% van de deelnemers in de onderzoeksgroep die vrijwilligerswerk doet, geeft hiervoor als reden: "Ik hoop hierdoor aan werk te komen."

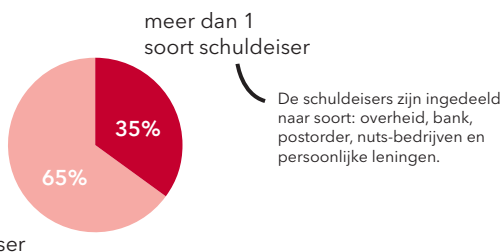
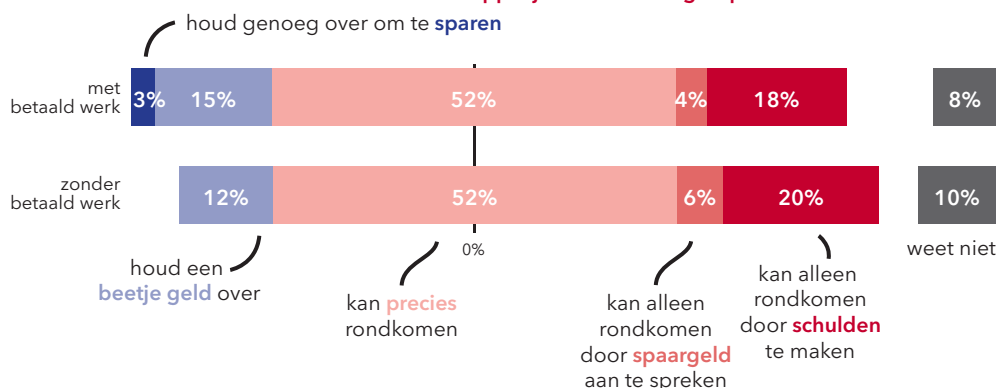
Financiële situatie

Van de deelnemers in de wetenschappelijke onderzoeksgroep kan 52% elke maand precies rondkomen. Hierbij maakt het niet uit of de deelnemer betaald werk verricht of niet.

Bijna één op vijf maakt schulden, respectievelijk 18% en 20%.

Daarnaast heeft de helft van de geïnterviewden al schulden. En één op drie heeft meer dan één soort schuldeiser.

Hoe ervaren deelnemers in de wetenschappelijke onderzoeksgroep hun financiële situatie?



Gemiddeld **rapportcijfer** van de deelnemers in de onderzoeksgroep voor hun **inkomen** is **4,8** uit 10.

Gezondheid en Welzijn

Gemiddeld **rapportcijfer** van de deelnemers in de onderzoeksgroep voor hun **gezondheid** is **6,5** uit 10.

57% van de onderzoeksgroep ervaart langdurige ziekten, aandoeningen of handicaps.

80% van hen wordt daardoor belemmerd bij de dagelijkse gang van zaken.

Colofon

Onderzoek:
HvA, UvA
contact: s.bos@hva.nl



Visualisatie:
OIS
data.amsterdam.nl