
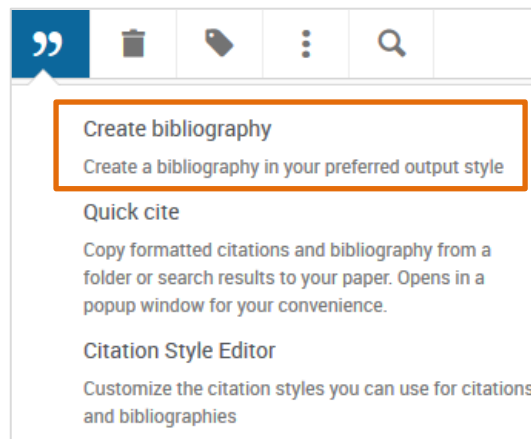


BRONNENLIJST MAKEN IN REFWORKS

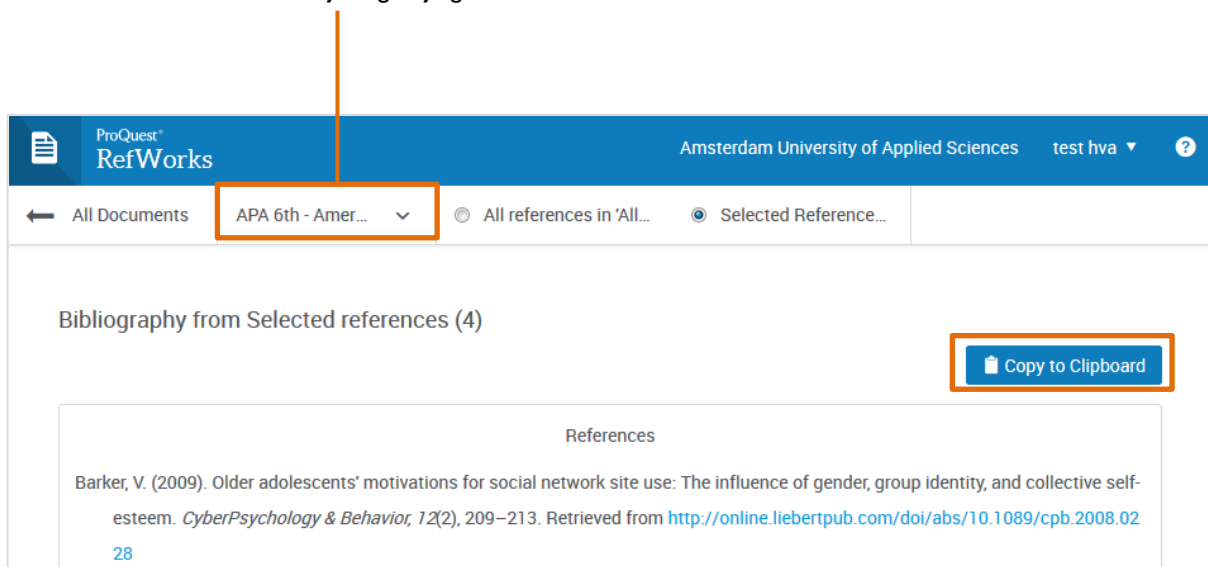
Je kunt ook direct in RefWorks een bronnenlijst maken.

1. Selecteer de betreffende referenties.
2. Klik boven in het menu op  en vervolgens op **Create bibliography**.



RefWorks toont een preview van de bronnenlijst.

Je kunt de citatiestijl nog wijzigen.



3. Kopieer de bronnenlijst of klik op **Copy to Clipboard** om deze verder te verwerken.