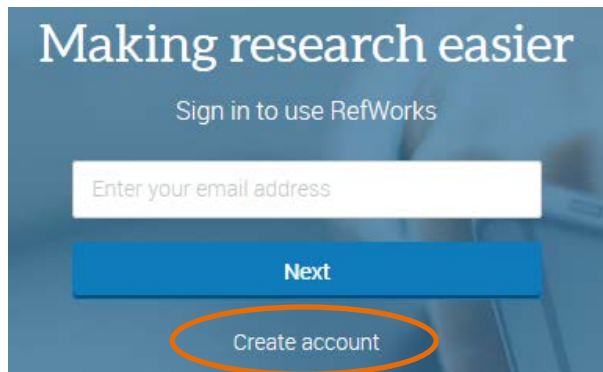


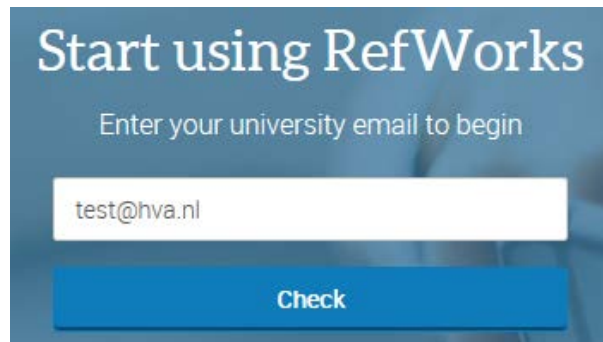
ACCOUNT AANMAKEN VOOR REFWORKS

Ga naar de RefWorks login pagina <https://refworks.proquest.com/>

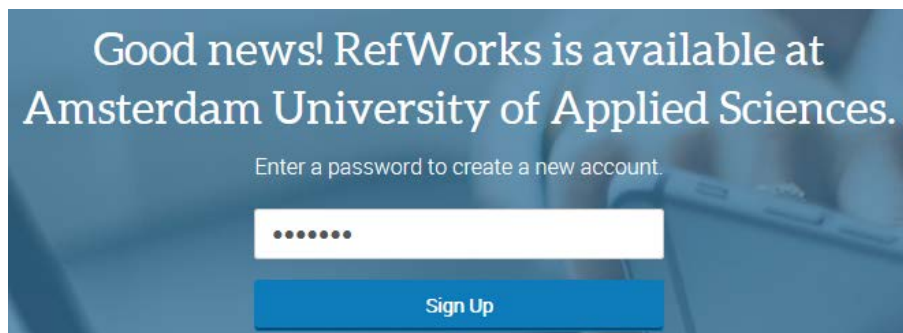
Klik op **Create Account**



Geef in het volgende venster je **HvA e-mailadres** op. Je kunt het adres later via *Settings* wijzigen.



Kies een wachtwoord en klik op **Sign Up**.



RefWorks stuurt een bericht naar het opgegeven e-mailadres. Open de e-mail en klik op de **activation link**. Vul de overige gegevens in.

Meer informatie over RefWorks?

Ga naar www.hva.nl/bibliotheek > Diensten > Bronnen vermelden > RefWorks of neem contact op met de informatiespecialist voor je opleiding.

Op de website van RefWorks vind je Engelstalige handleidingen en hulp. Er is ook een YouTube channel.

- [RefWorks libguide](#)
- [RefWorks support](#)
- [RefWorks YouTube channel](#)