

ZOEKEN IN GOOGLE SCHOLAR

ZOEKEN VIA DE ZOEKBALK

ZOEKEN MET ZOEKFORMULIER (ADVANCED SEARCH)

TIPS & TRUCS

ZOEKEN VIA DE ZOEKBALK


Google Scholar combineert je zoektermen automatisch met **AND**.

Als je meerdere zoektermen opgeeft vind je artikelen waarin *alle* zoektermen tenminste één keer ergens voorkomen, bijv. in de titel, samenvatting, auteurs, tijdschriftnaam, referenties of de volledige tekst. De zoektermen hoeven niet per se naast elkaar te staan.


Om met een specifieke woordcombinatie te zoeken maak je gebruik van dubbele aanhalingstekens, bijvoorbeeld "social media stress".

Als je wilt dat je zoektermen in de **titel** staan kun je direct voor de zoekterm **intitle:** typen (zonder spatie). Bijvoorbeeld:

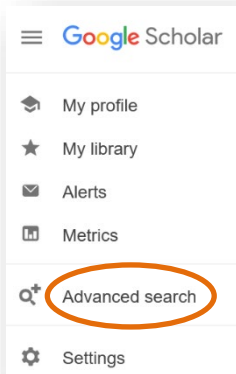
 

Wil je artikelen met de ene *of* de andere term vinden, gebruik dan de operator **OR**, bijvoorbeeld:

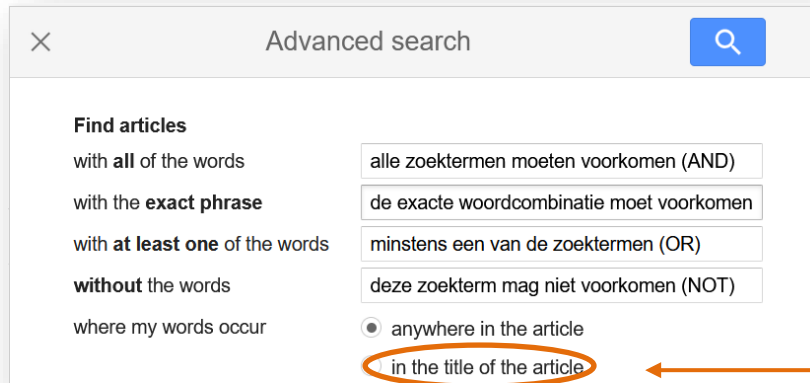
Voor meer mogelijkheden zie [Tips & Trucs](#) of maak gebruik van het zoekformulier in [Uitgebreid zoeken](#) (Advanced Search).

ZOEKEN MET ZOEKFORMULIER (ADVANCED SEARCH)



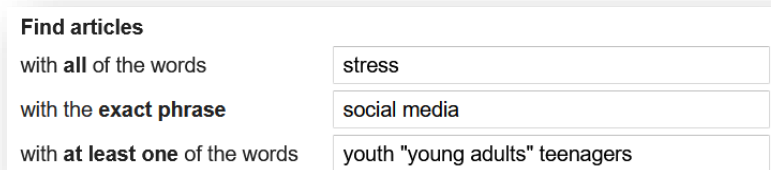
Klik het menu linksboven op het startscherm aan en open het zoekscherm voor **geavanceerd zoeken** (Advanced search).

In Advanced search zoek je met een zoekformulier. Je kunt zoektermen op verschillende manieren combineren:



Find articles	
with all of the words	alle zoektermen moeten voorkomen (AND)
with the exact phrase	de exacte woordcombinatie moet voorkomen
with at least one of the words	minstens een van de zoektermen (OR)
without the words	deze zoekterm mag niet voorkomen (NOT)
where my words occur	<input checked="" type="radio"/> anywhere in the article <input type="radio"/> in the title of the article

Je kunt ook meerdere zoekbalken invullen en met elkaar combineren. Op die manier kun je een complexe zoekactie samenstellen, bijvoorbeeld:



Find articles	
with all of the words	stress
with the exact phrase	social media
with at least one of the words	youth "young adults" teenagers

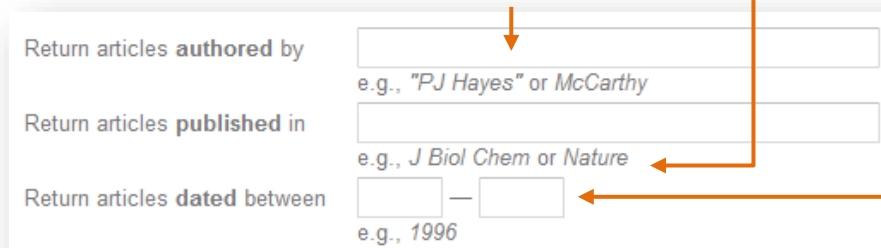
Je zoekt nu naar "social media" AND stress AND (youth OR "young adults" OR teenagers)

Standaard zoekt Google Scholar in de volledige tekst van documenten (anywhere in the article). Je kunt ook ervoor kiezen om alleen op woorden in de titel zoeken. Dat levert meestal relevantere zoekresultaten op.

Bij complexe zoekacties zoals in het voorbeeld hierboven kun je vaak wel beter in de volledige tekst zoeken.

Om actuele artikelen te vinden kun je een publicatieperiode opgeven, bijvoorbeeld 2020 – 2023.

Je kunt ook zoeken naar artikelen van een specifieke auteur of in een bepaald tijdschrift.



Return articles **authored by**
e.g., "PJ Hayes" or McCarthy

Return articles **published in**
e.g., J Biol Chem or Nature


Return articles **dated between** –
e.g., 1996

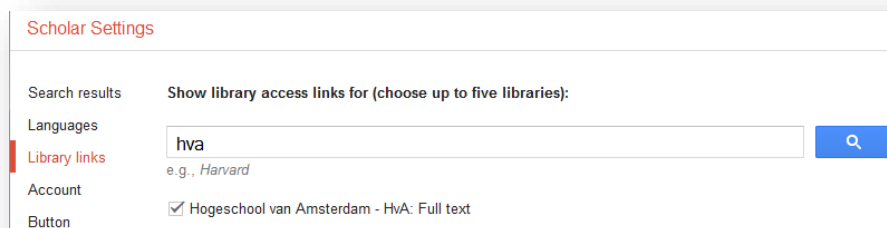
DE RESULTATENLIJST

Na een zoekactie kun je je zoekresultaat aan de linkerkant verfijnen, bijvoorbeeld op publicatiejaar, of de sorteervolgorde aanpassen. Standaard sorteert Google Scholar op relevantie, maar je kunt ook op actualiteit sorteren (sort by date).

Als een artikel in het bezit van de HvA is kun je direct doorklikken op de link HvA Fulltext.

[Is that a bot running the social media feed? Testing the differences in perceptions of communication quality for a human agent and a bot agent on Twitter](#) **HvA: Full text**

Binnen de HvA verschijnt deze optie automatisch. Ben je buiten de HvA moet je eerst bij  Settings (onder het menu linksboven) de HvA toevoegen aan Library links.



Scholar Settings

Search results Show library access links for (choose up to five libraries):

Languages

Library links
e.g., Harvard

Account Hogeschool van Amsterdam - HvA: Full text

Button

The effect of **social media** on **stress** among **young adults** during COVID-19 pandemic: Taking into account fatalism and **social media** exhaustion
[A Ngien, S Jiang - Health Communication, 2021 - Taylor & Francis](#)
... underlying the effect of **social media** on mental health ... pathway from **social media** use to **stress** in **young adults** during the ... that **social media** failed to directly affect **young adults' stress**. ...

☆ Save  Cite Cited by 32 Related articles All 7 versions

Als je ingelogd bent kun je met **Save** je artikelen opslaan in *My library* (rechtsboven in je scherm).

Door op **Cite** te klikken zie je direct hoe je naar het artikel verwijst in diverse citatie stijlen.

Met **Cited by** zie je in hoeveel andere artikelen dit artikel is genoemd. Je kunt direct doorklikken naar de betreffende artikelen

Met **Related articles** kom je bij artikelen die volgens Google Scholar het meest verwant zijn.

TIPS & TRUCS


MEERVOUD EN WOORDVARIANTEN

Google Scholar zoekt automatisch ook met de meervoudsvorm van een ingetypte zoekterm.

Zoeken met woordvarianten / trunkatie (d.m.v. wildcards / joker) is niet mogelijk. Je zult dus verschillende varianten van je zoekterm volledig moeten intypen en met **OR** combineren, bijvoorbeeld:

society OR societies OR societal

Je kunt de woordvarianten ook in het advanced search zoekformulier bij “with **at least one** of the words” invullen:



with at least one of the words society societies societal

AUTEUR ZOEKEN

Wil je op de volledige naam van een auteur zoeken zet dan voornaam resp. voorletters en achternaam tussen dubbele aanhalingstekens. Er hoeft geen punt achter voorletters.

Bijvoorbeeld: “André Kuipers” of “A Kuipers”.

Om aan te geven dat je artikelen **van** een bepaalde auteur zoekt en niet **over de persoon** kun je de operator ‘author’, gevolgd door een dubbele punt, zonder spatie, voor de naam zetten.

Bijvoorbeeld **author:“A Kuipers”**.

SEARCH BY FILE TYPE

Net als in Google kun je ook in Google Scholar zoeken naar artikelen in een bepaald bestandsformaat, zoals PDF of PPT.

Dat is bijvoorbeeld handig om officiële rapporten te vinden.

Zet **filetype:** direct voor de bestandsextensie en voeg dit toe aan je zoekopdracht, bijvoorbeeld: social media stress **filetype:pdf**