


Routekaart bij studievertraging binnen het Themasemestercurriculum

2024-2025 | studentenversie



Introductie

Heb je in 2024–2025 een achterstand uit het Themasebestercurriculum?


Dit document dient als hulpmiddel voor studenten en slb'ers om de herkansingsroute uit te tekenen bij studievertraging uit het Themasebestercurriculum. Bij twijfels en vragen over de beste studieroute kunnen jij of je slb'er contact opnemen met de onderwiscoördinatoren van het Themasebestercurriculum.

Onderwiscoördinator Themasebestercurriculum CO

Esmée van Rijnberk
e.van.rijnberk@hva.nl

Onderwiscoördinator Themasebestercurriculum CB

Caroline Nieuwzwaag
c.e.j.nieuwzwaag@hva.nl



Legenda en leeswijzer

Het **Themasemestercurriculum** is de omschrijving van het CO+CB-onderwijsmodel in de periode 2014 – 2022. Per studiejaar 2022 – 2023 is dit stapsgewijs vervangen door het huidige Stonesmodel. Meer informatie is te vinden op de [herkansingspagina](#) op Brightspace.

Het **Stonescurriculum** is het onderwijsmodel dat vanaf studiejaar 2022 – 2023 is uitgerold, waarin studenten verschillende stones/challenges van elk 15 of 30 ECTS volgen en daarin verschillende niveaus behalen. Meer informatie over (het) Stones(model) vind je in de online [studieroutekaart](#).

De **slb'er** is jouw studieloopbaanbegeleider als je het Themasemestercurriculum hebt gevolgd.

De **coach** is jouw studieloopbaanbegeleider als je sinds jaar 2 het Stonescurriculum volgt of later volledig bent overgestapt vanuit Themasemestercurriculum naar het Stonescurriculum.

Leeswijzer

Stap 1 | Voorbereidend werk

Stap 2 | Verdiepen herkansopties

Stap 3 | Jouw herkansingsroute

Stap 4 | Vastleggen & inplannen

Basisregels

Alle modules uit het Themasebestercurriculum zijn in 2024/2025 nog te herkansen.

Ben je een **Communicatie-student** en kies je voor herkansen met stones? Je kunt dan kiezen uit CO of CO+CB stones.

Ben je een **Creative Business-student** en kies je voor herkansen met stones? Je kunt dan kiezen uit CB of CO+CB stones.


De studieonderdelen **BO-stage, tussenassessment, BV-stage en het afstuderen** zijn niet te herkansen met een equivalent uit het Stonesonderwijs. Deze onderdelen volg je dus in de voor jou bekende variant behorend bij het Themasebesteronderwijs.

Mis je nog erg veel punten uit het Themasebestercurriculum, dan kun je ook volledig **overstappen op het Stonesmodel**, zie pagina 11.

Stap 1 | Voorbereidend werk

Lees jezelf in door deze routekaart bij studievertraging door te nemen en zorg er vervolgens voor dat je alle nodige informatie verzamelt:

- SIS-overzicht van jouw studiepunten
- SIS-overzicht van jouw missende modules/studieonderdelen uit het Themasebimestercurriculum
- Maak een start aan jouw herkansingplan door stap 2 en stap 3 te volgen van deze studieroutekaart
- Maak vervolgens een afspraak met je slb'er/coach om jouw herkansingsplan voor te leggen en definitief te maken



Stap 2 | Herkansingsopties

Afhankelijk van jouw studievertraging zijn er twee mogelijkheden om deze te herkansen:

1. Herkansen door het maken van toetsen of (vervangende) opdrachten uit het Themasebimestercurriculum.

- Aangeraden wanneer je de toets of opdracht de vorige keer net niet hebt gehaald en je dus een grote slagingskans bij de volgende toetsmogelijkheid verwacht.
- Je ontvangt geen begeleiding van docenten bij deze herkansoptie. Heb je de toets/opdracht van de module niet eerder gemaakt of betreft het een struikelvak, overweeg dan een stone. De keuze is echter altijd aan jou als student.

2. Herkansen door het volgen van stones/challenges ter compensatie van gemist onderwijs uit het Themasebimestercurriculum.

- Grotere verwachte slagingskans dan bij het herkansen van modules uit het Themasebimestercurriculum, door het volgen van de lessen en de begeleiding van docenten.
- Je behaalt in een keer 15 of 30 ECTS, waarmee je 15 of 30 ECTS kan wegstrepen tegen meerdere modules uit het Themasebimestercurriculum. Vanaf 24-25 mag je **missende studiepunten uit meerdere studiejaar bij elkaar optellen en herkansen met een stone/challenge op tenminste het hoogste niveau van jouw missende ECTS.**

Herkansen originele module

Belangrijk: in studiejaar 2024-2025 worden alle toetsen uit het Themasemestercurriculum opnieuw aangeboden (inclusief COCB-minoren). **NB - wijziging: voor tentamens uit jaar 1 en 2 moet je je voortaan aanmelden via tentamens-cocb@hva.nl!**

Modules met opdrachten (portfolio's/ producten, jaar 1 t/m 3)

Alle modules die met een opdracht worden getoetst, mogen aan het eind van elk blok worden ingeleverd op de dinsdag 16.00 uur in lesweek 10. Alle herkansinformatie vind je op de meest recente modulepagina van de module, de link naar desbetreffende pagina vind je op de [herkansingenpagina](#).

Tentamenmodules

- Voor alle jaren (1 t/m 3 inclusief COCB-minoren) zijn er in schooljaar 24-25 **twee toetskansen** (mits er bij jaar 1+2 in lesweek 1 van betreffend blok aanmeldingen zijn, zie volgende pagina)
 - Module oorspronkelijk in blok 1 of blok 3: toetskansen in lesweek 9/10 van blok 1 en blok 3
 - Module oorspronkelijk in blok 2 of blok 4: toetskansen in lesweek 9/10 van blok 2 en blok 4

(vervolg op volgende pagina)

Herkansen originele module

Tentamenmodules (vervolg)

- **NB: ! Tentamenmodules uit jaar 1 + 2:** studenten moeten zich in lesweek 1 van het blok waarin ze het tentamen willen maken **aanmelden via tentamens-cocb@hva.nl**; tentamens worden dus niet meer automatisch geroosterd. Pas als je een bevestiging van je mail hebt gekregen ben je aangemeld!
- **Tentamenmodules uit jaar 3:** tentamens worden nog wel automatisch geroosterd, aanmelden is niet nodig.

De inleverboxen worden vroegtijdig op Brightspace geopend, zodat je op tijd je werk kunt inleveren. De modulepagina van het studiejaar waarin de module voor het laatst is gegeven, blijft leidend om informatie te vergaren over de herkansing van het vak. Ook lever je hier je portfolio's en opdrachten in. Voor minoren geldt hetzelfde.

Op de [herkansingenpagina](#) op Brightspace vind je alle herkansinformatie en doorverwijzingen naar alle COCB-themasemestermodulepagina's jaar 1 t/m 3 (wel eerst even volgen via de Course Selector → kies opleiding CB of CO → studiejaar 2023-2024 → tab ALGEMEEN → Herkansingen).

Herkansen via Stonesonderwijs

Is het onderwijs van het Themasmestercurriculum ver weggezakt? Heb je nog veel studiepunten openstaan?

Herkans dan via (een) stone(s)/ challenge binnen de eigen opleiding. Door te herkansen met een stone behaal je in een keer 15 ECTS; bij een challenge is dat zelfs 30 ECTS. Je volgt de lessen en wordt begeleid door docenten, waardoor de slagingskans wellicht groter is dan bij het zelfstandig maken van herkansingen uit het

Themasemestercurriculum. En goed nieuws:

In studiejaar 2024-2025 mag je de **missende studiepunten uit meerdere studie jaren bij elkaar optellen** (m.u.v. minor, BO-stage, tussenassessment en BV-stage) **en herkansen met een stone/challenge** op tenminste het hoogste niveau van jouw missende ECTS (Niveau 1=N1, Niveau 2=N2 etc). Raadpleeg bijlage II t/m VII voor de stones waaruit je kunt kiezen.

Ik moet vakken herkansen uit **één studiejaar**

Jaar 1 herkans je met een N1, N2 of N3 stone
 Jaar 2 herkans je met een N2 of N3 stone
 Jaar 3 herkans je met een N3 stone

Ik moet vakken herkansen uit **meerdere studie jaren**

Gebundelde achterstanden herkans je met een stone of challenge op tenminste het hoogste niveau van jouw ontbrekende ECT's:

- Herkansingen jaar 1 + 3 → Stone op Niveau 3
- Herkansingen jaar 1 + 2 → Stone op Niveau 2 of 3
- Etc.

Herkansen via Stonesonderwijs

Het Stonesonderwijs bestaat uit stones van 15 ECTS en challenges van 30 ECTS. **Echter kan jouw studieachterstand (over meerdere studiejaren) ook meer of minder dan 15 / 30 ECTS zijn.** Hoe werkt dat?

- Bij een achterstand van <15 ECTS worden de extra studiepunten als extra curriculaire vermeld op jouw diploma.
- Bij een achterstand van >15 ECTS kun je de herkansing middels een stone aanvullen met herkansingen uit het Themasebimestercurriculum of een nog een stone volgen.

Voorbeeldsituatie 1

Je hebt een studieachterstand van 9 ECTS en behaalt middels het succesvol afronden van een stone 15 ECT's. De 6 ECTS die je *teveel* hebt gehaald worden als extracurriculaire vermeld op jouw diploma.

Voorbeeldsituatie 2

Je hebt een achterstand van 18 ECTS en je behaalt middels het succesvol afronden van een stone 15 ECTS. Je houdt dan 3 ECTS over, deze laatste studiepunten kun je dekken door een module uit het Themasebimestercurriculum te herkansen of door nog een stone te volgen.

Overstap naar Stonesonderwijs

Heb jij een grote studieachterstand in het Themasemestercurriculum, dan is **volledig overstappen naar het Stonesonderwijs** verstandig. Wanneer je overstapt, krijg je een studiecoach en coachgroep en je volgt met hen het verdere Stonescurriculum. Je gaat hierdoor weer met de stroom mee, in plaats van dat je zelfstandig je studieachterstand wegwerkt.

Is een van onderstaande voorbeelden op jou van toepassing, laat je slb'er dan contact opnemen met een van de onderwijscoördinatoren van het Themasemestercurriculum voor overleg.

- Je mist bijna alle punten uit jouw themasemester jaar 3 en moet nog een BV-stage en/of minor doen.
- Je mist meer dan 30 ECTS uit modules jaar 1 t/m 3 en moet nog een BV-stage en/of minor doen.
- Je hebt jouw themasemester jaar 3 geheel niet gevolgd → neem in dit geval hoe dan ook direct contact op met je slb'er en een van de onderwijscoördinatoren.

Herkansen studieonderdelen

Ik moet mijn beroepsoriënterendestage (10 weken / 400 uur) nog herkansen.

- In dit geval herkans je jouw BO-stageperiode volgens de eisen en richtlijnen van het Themasebimestercurriculum uit de handleiding van de module uit 2021-2022, zodra jouw planning dit toelaat.

Ik moet mijn tussenassessment nog herkansen.

- In dit geval herkans je jouw tussensassessment volgens de eisen en richtlijnen van het Themasebimestercurriculum uit de handleiding van de module uit 2021-2022.

Ik moet mijn beroepsvoorbereidendestage (20 weken / 800 uur) nog herkansen.

- In dit geval herkans je jouw BV-stageperiode volgens de eisen en richtlijnen van het Themasebimestercurriculum uit de handleiding van de module uit 2023-2024, zodra jouw planning dit toelaat.

Herkansen studieonderdelen

Ik moet mijn minor deels nog herkansen.

- Je herkanst enkel de module(s) van desbetreffende minor die je nog niet hebt behaald. Ga naar de modulepagina van de minor die je moet herkansen, daar staat alle benodigde informatie.
- Je kunt niet een minor gedeeltelijk vervangen door een stone.

Ik moet mijn minor nog volledig herkansen.


Om een volledige minor te herkansen heb je de keuze uit:

- Een vervangende externe minor van 30 ECTS
- Twee vervangende externe minoren van ieder 15 ECTS
- Een vervangende challenge van CO+CB van 30 ECTS
- Twee vervangende N3-stones van CO+CB van ieder 15 ECTS

Herkansen studieonderdelen

Ik moet mijn **afstuderen + eindassessment** nog herkansen

- In dat geval start je het afstuderen volgens de eisen en richtlijnen van het Themasemestercurriculum uit de handleiding van de module uit 2023-2024.
- Je bent startgerechtigd voor het afstuderen zodra je je propedeuse + 120 ECTS uit de hoofdfase + goedgekeurd afstudeervoorstel hebt behaald.
- Je kunt zowel bij CO als bij CB afstuderen binnen de varianten Onderzoek en Product.
- Bekijk de [Jaarinformatie CO jaar 4 pagina](#) of [Jaarinformatie CB jaar 4 pagina](#) voor alle informatie en deadlines met betrekking tot het afstuderen.
- Bekijk de [Eindassessment pagina](#) voor alle informatie en deadlines met betrekking tot het eindassessment.
- Het is niet mogelijk om het afstuderen te vervangen door het stonesafstuderen.



Stap 3 | Jouw herkansingsroute

Pak het SIS-overzicht van jouw missende modules/studieonderdelen uit het Themasebimestercurriculum erbij en bepaal hoe je deze gaat herkansen. Twijfel je tussen herkansen met een stone of het maken van de herkansing van de originele module, raadpleeg dan nogmaals pagina 6 en 9.

Ik moet nog vakken herkansen uit **één of meerdere studie jaren**

≤15 ECT's

1x stone*
of
herkansen originele
module(s)

16-30 ECT's

1x stone*
+ herkansen originele
module(s)
of
2x stone* / 1x challenge

**Je herkanst met een stone op tenminste het hoogste niveau van de ontbrekende ECTS. Raadpleeg bijlage II t/m VII voor de stones waaruit je kunt kiezen.*


Stap 4 | Vastleggen en inplannen

Stap 4 | Vastleggen en inplannen

1. Leg samen met je slb'er jouw gekozen herkansingsroute vast.
2. Herkans je (een gedeelte van) jouw achterstand met het volgen van (een) stone(s) en/of challenge?
Vul dan samen met jouw slb'er het [stoneaanmeldformulier](#) in. Jouw slb'er dient deze in bij SIS minimaal drie werkweken voorafgaand aan de start van de stone.
3. Herkans je jouw achterstand met de toets of (vervangende) opdracht uit het Themasemestercurriculum, zoek dan de [herkansingenpagina](#) en het vak op in de Course Selector van Brightspace voor alle informatie en deadlines.

Overzicht bijlagen

Bijlage I	Toetsmomenten studiejaar 2024-2025	Pagina 18
Bijlage II	CO Propedeuse conversie naar stones	Pagina 19
Bijlage III	CB Propedeuse conversie naar stones	Pagina 20
Bijlage IV	CO Jaar 2 conversie naar stones	Pagina 21
Bijlage V	CB Jaar 2 conversie naar stones	Pagina 22
Bijlage VI	CO Jaar 3 conversie naar stones	Pagina 23
Bijlage VII	CB Jaar 3 conversie naar stones	Pagina 24



Bijlage I

Toetsmomenten studiejaar 2024-2025

Voor alle **portfoliomodules** uit het Themasebimestercurriculum wordt in studiejaar 2024-2025 aan het einde van elk blok een herkansingsmoment beschikbaar gesteld.

Voor alle **tentamenmodules** uit het Themasebimestercurriculum wordt in studiejaar 2024-2025 twee herkansingsmomenten beschikbaar gesteld, een per semester.

- Voeg jouw herkansingsmodule én de herkansingspagina op BS toe aan jouw overzicht via de Course Selector.
- Je vindt alle informatie op de herkansingspagina op BrightSpace.
- Modules uit jaar 1 en 2 zijn voor het laatst gegeven in 2021-2022.
- Modules uit jaar 3 zijn voor het laatst gegeven in 2022-2023.

Aanmelden voor tentamenmodules uit jaar 1 en 2 wordt gedaan in lesweek 1 per mail: tentamens-cocb@hva.nl.

Let op: je aanmelding is pas compleet nadat je bevestiging hebt ontvangen.

Bijlage II

CO Propedeuse (Jaar 1) conversie naar stones N1

Gemist

Wordt vervangen door

Welke zijn dat voor CO

Blok 1, 2, 3 en/of 4

N1 stone naar keuze

Hoe Media ons Beïnvloeden **(CO+CB)**
Creatie met Innovatie **(CO+CB)**
De Kracht van Merken **(CO)**

Meer weten over de inhoud van deze stones? Bekijk dan de [studieroutekaart](#) van stones.

Bijlage III

CB Propedeuse (Jaar 1) conversie naar stones N1

Gemist

Wordt vervangen door

Welke zijn dat voor CB

Blok 1, 2, 3 en/of 4

N1 stone naar keuze

Hoe Media ons Beïnvloeden **(CO+CB)**

Creatie met Innovatie **(CO+CB)**

Wij zijn onze verhalen **(CB)**

Meer weten over de inhoud van deze stones? Bekijk dan de [studieroutekaart](#) van stones.

Bijlage IV

CO Jaar 2 conversie naar stones N2

Gemist

Wordt vervangen door

Welke zijn dat voor CO

Blok 1 en/of
themasemester jaar 2

CO(+CB) N2 stone

Bouwen aan Community's (co)
Online Merken Bouwen (co)
Mediamakers in de Platformsamenleving (CO+CB)
Innovatieve Mediaconcepten (CO+CB)

BO-stage/assessment

Herkans je conform de eisen van het Themasesemestercurriculum uit 2021-2022

Meer weten over de inhoud van deze stones? Bekijk dan de [studieroutekaart](#) van stones.

Bijlage V

CB Jaar 2 conversie naar stones N2

Gemist

Wordt vervangen door

Welke zijn dat voor CB

Blok 1 en/of
themasemester jaar 2

(CO+)CB N2 stone

Marketing in de Stad (CB)
Stemmen in de Stad (CB)
Mediamakers in de Platformsamenleving (CO+CB)
Innovatieve Mediaconcepten (CO+CB)

BO-stage/assessment

Herkans je conform de eisen van het Themasesemestercurriculum uit 2021-2022

Meer weten over de inhoud van deze stones? Bekijk dan de [studieroutekaart](#) van stones.

Bijlage VI

CO Jaar 3 conversie naar stones/challenges N3

Gemist

Wordt vervangen door

Welke zijn dat voor CO

Themasemester jaar 3

CO(+CB) N3 stone
of CO(+CB) Challenge

The Future is Yours **(CO+CB)**

Verhalen voor Verandering **(CO+CB)**

Design the Future **(CO+CB)**

Campagnes voor een Nieuwe Wereld **(CO+CB)**

Storytelling: Merkverhalen met Impact **(CO)**

Reputatiemanagement **(CO)**

Het Bureau: De Wereld van Reclame **(CO)**

Corporate Communicatie **(CO)**

Challenge: Storyhackers **(CO+CB)**

Challenge: Expeditie Eerlijk Merk **(CO)**

Meer weten over de inhoud van deze stones en challenges?

Bekijk dan de [studieroutekaart](#) van stones.

Bijlage VII

CB Jaar 3 conversie naar stones/challenges N3

Gemist

Wordt vervangen door

Welke zijn dat voor CB

Themasemester jaar 3

(CO+)CB N3 stone
of (CO+)CB Challenge

The Future is Yours **(CO+CB)**

Verhalen voor Verandering **(CO+CB)**

Design the Future **(CO+CB)**

Campagnes voor een Nieuwe Wereld **(CO+CB)**

Creatief Impact Ondernemen **(CB)**

Sterke Verhalen **(CB)**

Ondernemen in de Platformeconomie **(CB)**

Maken om te Raken **(CB)**

Challenge: Storyhackers **(CO+CB)**

Challenge: Verhalen Verdienen Toekomst **(CB)**

Meer weten over de inhoud van deze stones en challenges?

Bekijk dan de [studieroutekaart](#) van stones.