

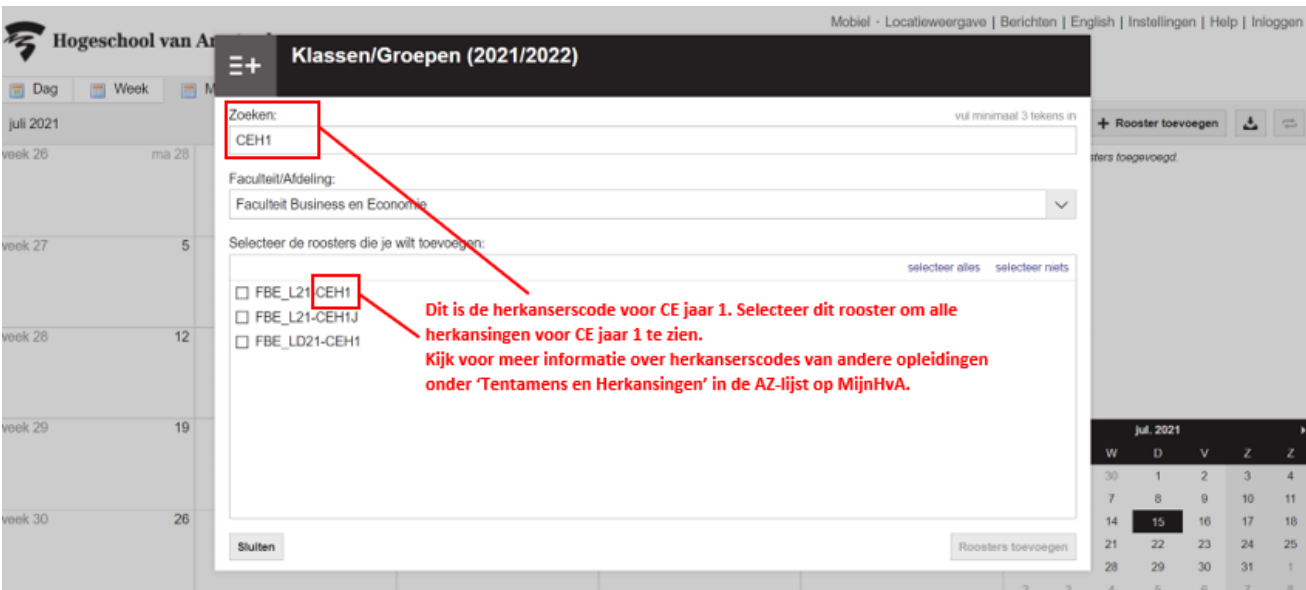
Handleiding

Aanmelden Herkansingen Voltijd

Faculteit Business en Economie

- **Vragen of problemen met aan- of afmelden?**
 - Kijk in A-Z-lijst bij onder 'Tentamens en Herkansingen' op MijnHvA.nl.
 - Of stuur je vraag in via www.hva.nl/digitaalservicepunt

1. Log in op rooster.hva.nl:
 - a. Zoek op 'Klas/Groep' met de herkanserscode



Zoeken: CEH1

Faculteit/Afdeling: Faculteit Business en Economie

Selecteer de roosters die je wilt toevoegen:

- FBE_L21-CEH1
- FBE_L21-CEH1J
- FBE_LD21-CEH1

Dit is de herkanserscode voor CE jaar 1. Selecteer dit rooster om alle herkansingen voor CE jaar 1 te zien. Kijk voor meer informatie over herkanserscodes van andere opleidingen onder 'Tentamens en Herkansingen' in de AZ-lijst op MijnHvA.

- b. Of zoek op 'Vak' met het studieidsnummer van de herkansing.



Zoeken: 1020CE2_TD

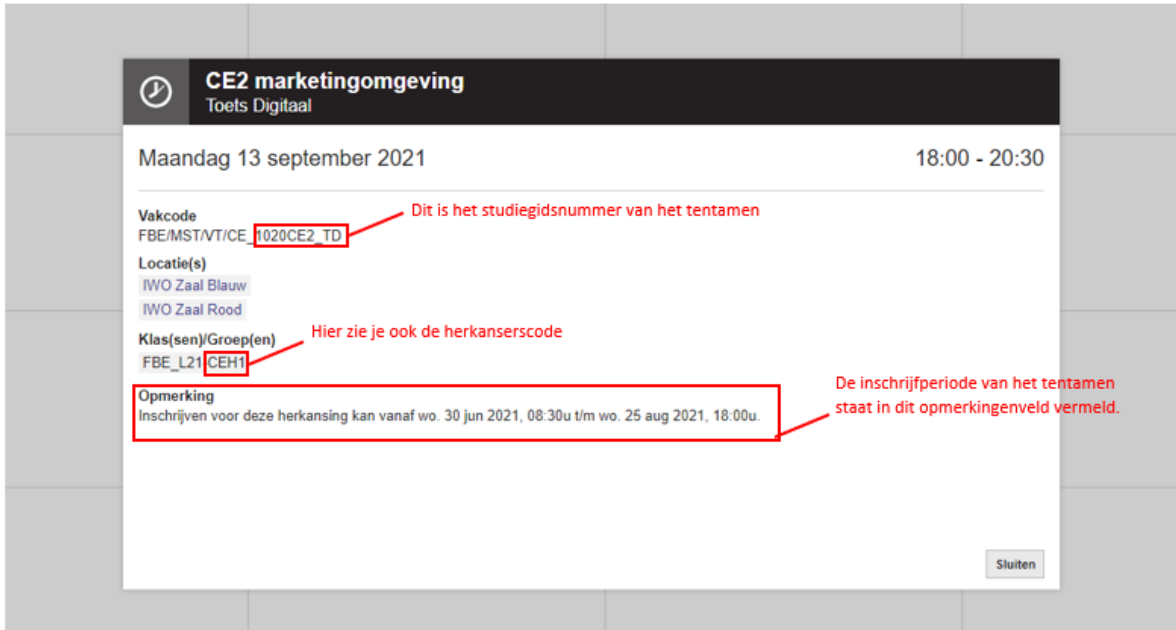
Faculteit/Afdeling: Faculteit Business en Economie

Selecteer de roosters die je wilt toevoegen:

- CE2 marketingomgeving - FBE/MST/VT/CE_1020CE2_TD

Het studieidsnummer van een herkansing vind je in je studievereisten in SS.

- c. Selecteer je herkansing en klik rechtsonder op **Roosters toevoegen**.
- d. De inschrijfperiode staat in het opmerkingenveld bij je herkansing vermeld.



CE2 marketingomgeving
Toets Digitaal

Maandag 13 september 2021 18:00 - 20:30

Vakcode
FBE/MST/VT/CE_1020CE2_TD *Dit is het studiegidsnummer van het tentamen*

Locatie(s)
IWO Zaal Blauw
IWO Zaal Rood

Klas(sen)/Groep(en)
FBE_L21|CEH1 *Hier zie je ook de herkanserscode*

Opmerking
Inschrijven voor deze herkansing kan vanaf wo. 30 jun 2021, 08:30u t/m wo. 25 aug 2021, 18:00u. *De inschrijfperiode van het tentamen staat in dit opmerkingenveld vermeld.*

Sluiten

2. Log in op www.sis.hva.nl met je HvA-ID:
 - a. Klik op de tegel **Aanmelden**.
 - b. Kies **Aanmelden via studievereisten**.



Home Aanmelden via studievereisten English

Test Student
500812345

Commerciële Economie voltijd

Aanmelden via studievereisten

Studiejaar 2021 - 2022

Niet behaald

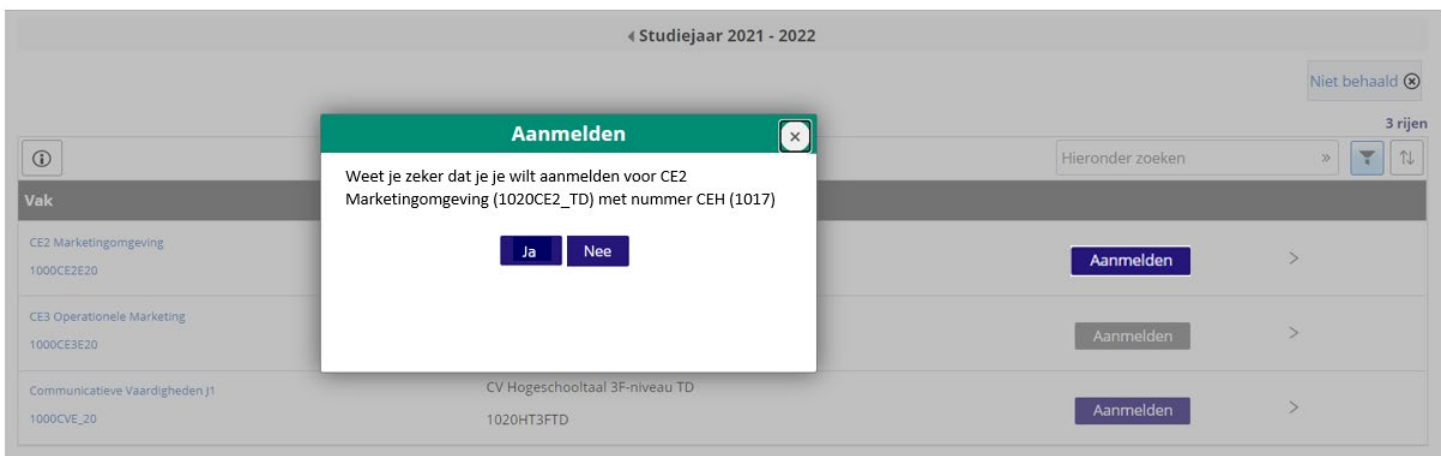
3 rijen

Vak	Onderdeel	Aanmelden
CE2 Marketingomgeving 1000CE2E20	CE2 marketingomgeving TD 1020CE2_TD	Aanmelden
CE3 Operationele Marketing 1000CE3E20	CE3 Operationele mkt. TD 1020CE3_TD	Aanmelden
Communicatieve Vaardigheden J1 1000CVE_20	CV Hogeschooltaal 3F-niveau TD 1020HT3FTD	Aanmelden

- 'Aanmelden via studievereisten' is een overzicht van alle herkansingen die je nog niet behaald hebt.
- Herkansingen zijn twee weken voor de start van de inschrijfperiode tot twee weken na de inschrijfperiode zichtbaar.

- Wil je een tentamen herkansen dat je reeds behaald hebt voor een hoger cijfer? Schakel dan rechtsboven de filter **Niet behaald** uit.
- **Aanmeldknop** donkerblauw? Dan is de inschrijfperiode open; ga door
- **Aanmeldknop** grijs?
 - Of de inschrijfperiode is gesloten
 - Of jouw herkansing wordt niet aangeboden in deze inschrijfperiode (Ga terug naar rooster.hva.nl)
 - Of je hebt je al ingeschreven en controleer dan je aanmeldoverzicht!
 - Door op het pijltje achter een tentamen te klikken krijg je in een pop up de inschrijfperiode van het tentamen te zien.
- Soms is er een herkansing op meerdere data of voor diverse opleidingen: Kies in het pop-up venster je opleiding met de juiste code (bijv. CEH (Commerciële Economie Herkansing), BEH (Bedrijfseconomie Herkansing) etc.) en tentamendatum.

3. Klik op **Aanmelden** bij de herkansing die je wilt maken.

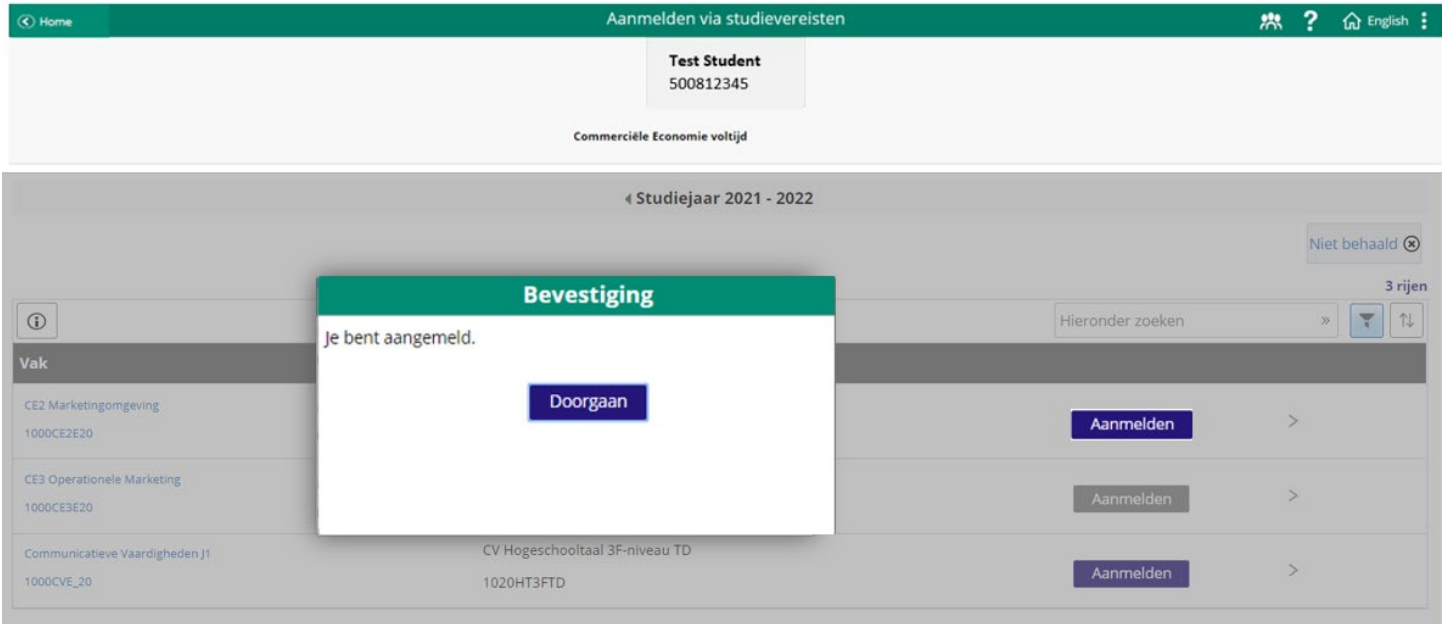


The screenshot shows a web interface for course selection. At the top, it says 'Studiejaar 2021 - 2022'. On the right, there is a filter 'Niet behaald' and '3 rijen'. The main table lists courses with columns for 'Vak', 'Code', and 'Aanmelden'. A pop-up window titled 'Aanmelden' is open, asking: 'Weet je zeker dat je je wilt aanmelden voor CE2 Marketingomgeving (1020CE2_TD) met nummer CEH (1017)'. The pop-up has two buttons: 'Ja' and 'Nee'.

Vak	Code	Aanmelden
CE2 Marketingomgeving	1000CE2E20	Aanmelden
CE3 Operationele Marketing	1000CE3E20	Aanmelden
Communicatieve Vaardigheden J1	CV Hogeschooltaal 3F-niveau TD 1000CVE_20 1020HT3FTD	Aanmelden

4. Bevestig de aanmelding met **Ja**.

5. Lees de bevestiging: Je bent aangemeld. Klik op **Doorgaan**.



The screenshot shows the 'Aanmelden via studievereisten' page for a student with ID 500812345. A modal window titled 'Bevestiging' is displayed in the center, containing the text 'Je bent aangemeld.' and a blue 'Doorgaan' button. The background shows a list of courses with 'Aanmelden' buttons.

6. Controleer **Aanmeldoverzicht**

- Alle tentamens, herkansingen of andere studieonderdelen waarvoor je nu aangemeld bent staan in het aanmeldoverzicht.
- Wil je je afmelden voor een tentamen? Klik op **Afmelden** en bevestig via de pop-up.
- Controleer opnieuw het aanmeldoverzicht.



The screenshot shows the 'Aanmeldoverzicht' page. A table lists the courses the student is registered for. Red annotations highlight the 'Code' and 'Datum' columns. A red box highlights the 'Afmelden' button for the first row. A red arrow points from the 'Code' column to a text box on the left. A red box highlights the filter icon in the top right corner.

Let op: kijk voor tentamendata en -tijden altijd op rooster.hva.nl en NIET in SIS. De informatie op rooster.hva.nl is altijd leidend!

Filter op 'studieactiviteiten in de toekomst' en/of 'afmelden mogelijk'

Aan deze code kan je zien dat het om een herkansing gaat. Kijk voor alle herkanserscodes voor jouw opleiding onder 'Tentamens en Herkansingen' in de AZ-lijst op MijnHvA.

Aangemeld voor	Code	Datum	
CE3 Operationele mkt. TD 1020CE3_TD	EEH (1018)	16-09-2021 t/m 16-09-2021	Afmelden >
CE2 marketingomgeving TD 1020CE2_TD	CEH (1017)	13-09-2021 t/m 13-09-2021	Afmelden >

7. Let op je **Bevestigingsmail**

- Binnen 24 uur ontvang je de bevestigingsmail in je HvA-mailbox.
- Kies **Berichten** en controleer of de bevestigingsmail verzonden is.