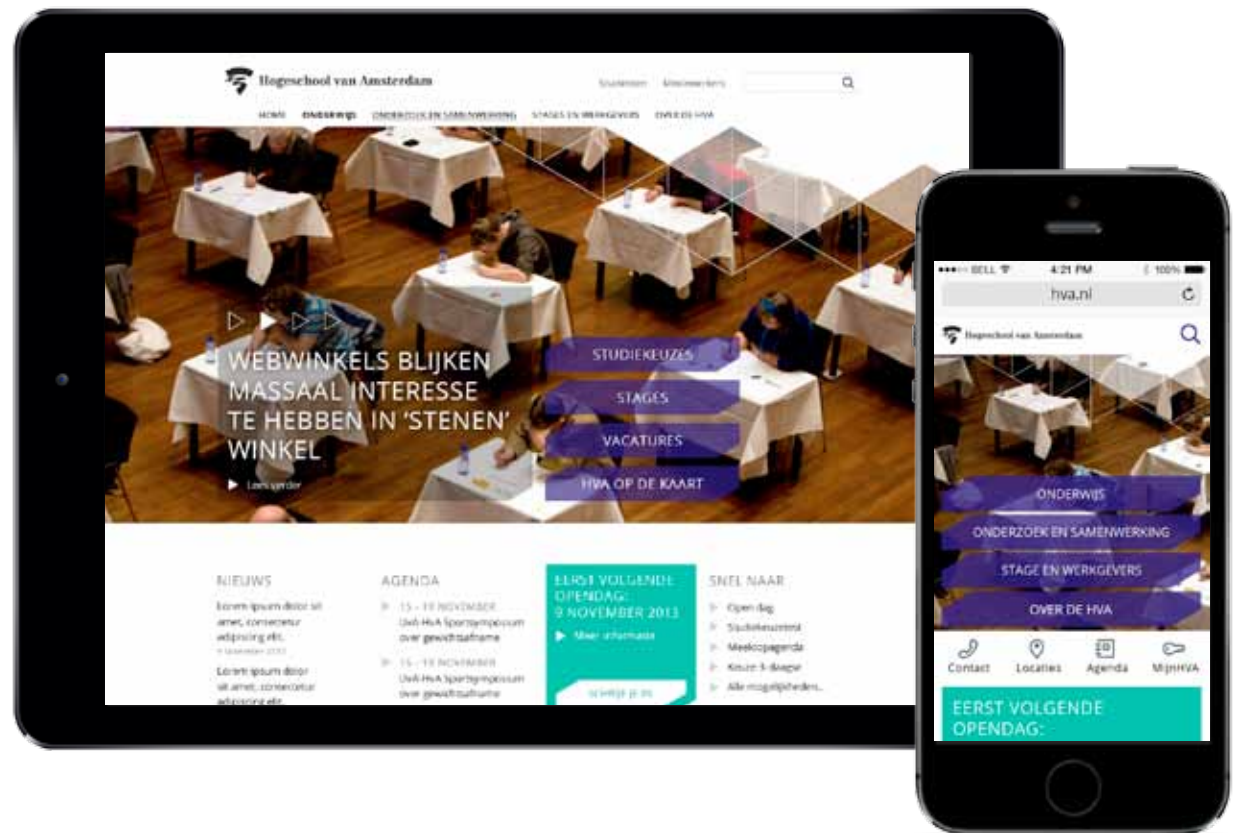


edenspiekermann_
hva

Stijlgids HvA responsive website



April 2014
Versie 1.0

Inhoud

Introductie	3	Responsive Design > Evenementenlijst	25	Actieblokken desktop > 1/4 kolom en 1/3 kolom	47
		Responsive Design > Subwebsite	26	Actieblokken > 1/2 kolom	48
Concept webstijl	4	Vormgeving	27	Actieblokken > kleurvarianten	49
3-koloms grid homepage desktop	5	Basiskleuren	28	Basisgrid en layout actieblokken (mobiel)	50
4-koloms grid subpagina's desktop	6	Fonts	29	Filtercomponent + info-popup	51
1-koloms grid op mobiel	7	Tekststijlen	30	Fold-outs	52
Basisgrid en layout superhome (desktop)	8	Tekststijlen	31	Filterlijst	53
Basisgrid en layout	9	Knoppen > primaire call-to-action	32	Footer	54
Basisgrid en layout	10	Knoppen > primaire call-to-action	33	Breedte footer	55
Basisgrid en layout superhome (desktop)	11	Knoppen > primaire en secundair call-to-action	34	Header subwebsite	56
Basisgrid en layout navigatie (mobiel)	12	Hyperlinks	35	Paginavoorbeelden	57
Basisgrid en layout superhome (mobiel)	13	Iconenstijl	36		
Basisgrid en layout opleidingen (mobiel)	14	Componenten	37		
Basisgrid en layout opleidingen detail (mobiel)	15	Hoofdmenu	38		
Basisgrid en layout opleidingenfilter (mobiel)	16	Breedte header	39		
Basisgrid en layout agendalist (mobiel)	17	Headerbeeld	40		
Basisgrid en layout subwebsite (mobiel)	18	Inspiratiebeelden Header	41		
	19	Homepage	42		
Responsive Design	20	Opsommingslijstjes	43		
Responsive Design > Superhome	21	Nieuwslijsten	44		
Responsive Design > Opleidingenpagina	22	Banners	45		
Responsive Design > Opleidingenpagina detail	23	Bannervoorbeelden	46		
Responsive Design > Opleidingenpagina overzicht	24				

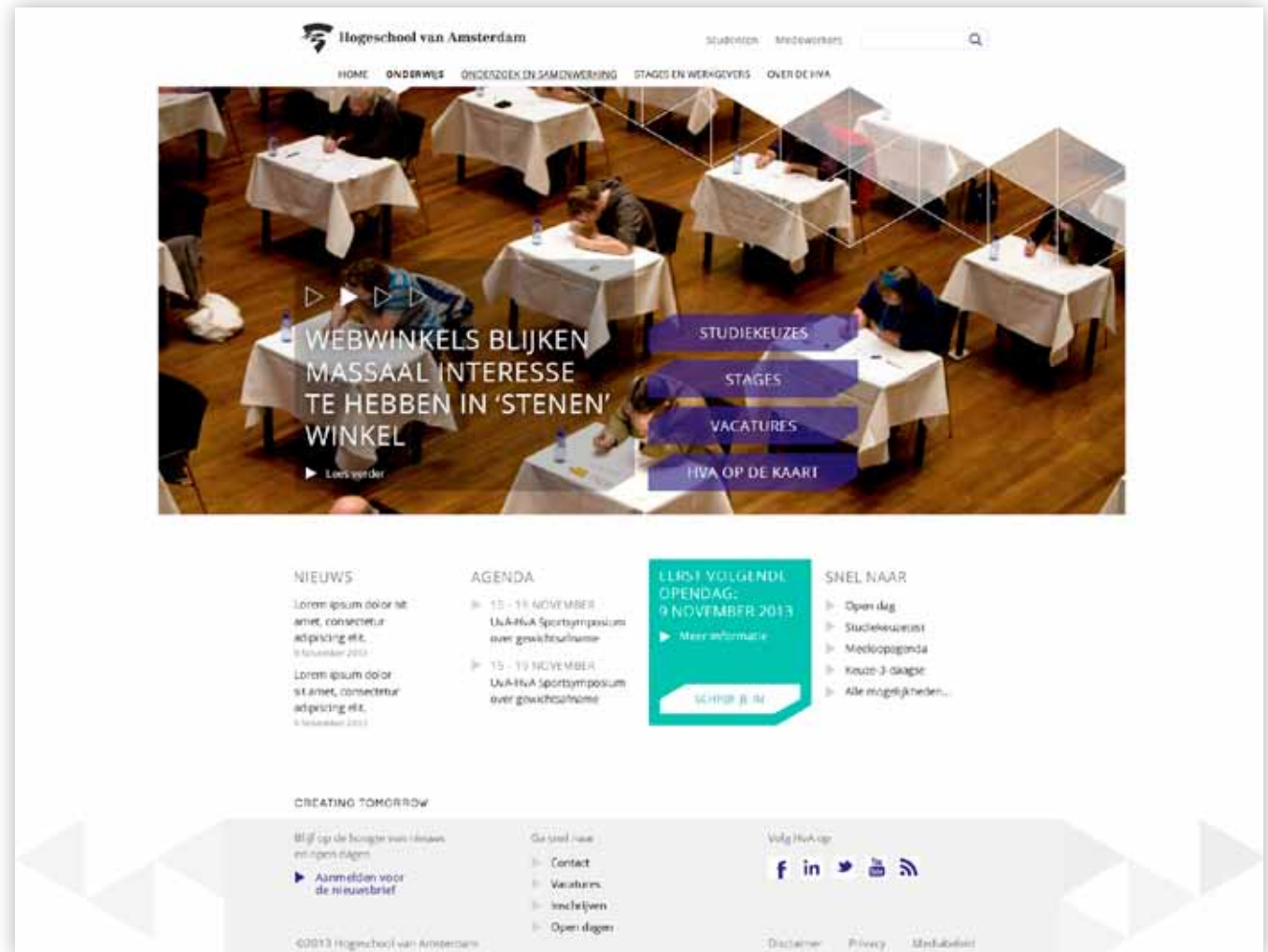
Introductie

In dit document wordt de visuele stijl beschreven van de pagina's en componenten van de nieuwe responsive website van de HvA. De basiselementen die beschreven staan in dit document kunnen gebruikt worden als bouwstenen en richtlijnen voor de visuele huisstijl voor online toepassingen voor de HvA.

Concept webstijl

De HvA website is een informatierijke omgeving die optimaal toegankelijk moet zijn voor alle beoogde doelgroepen. Het visueel ontwerp draagt hier in belangrijke mate aan bij.

Er is daarom een heldere, consistente en moderne webstijl ontwikkeld, die uitnodigt tot interactie en bijdraagt aan een prettige en onderscheidende merkbeleving.



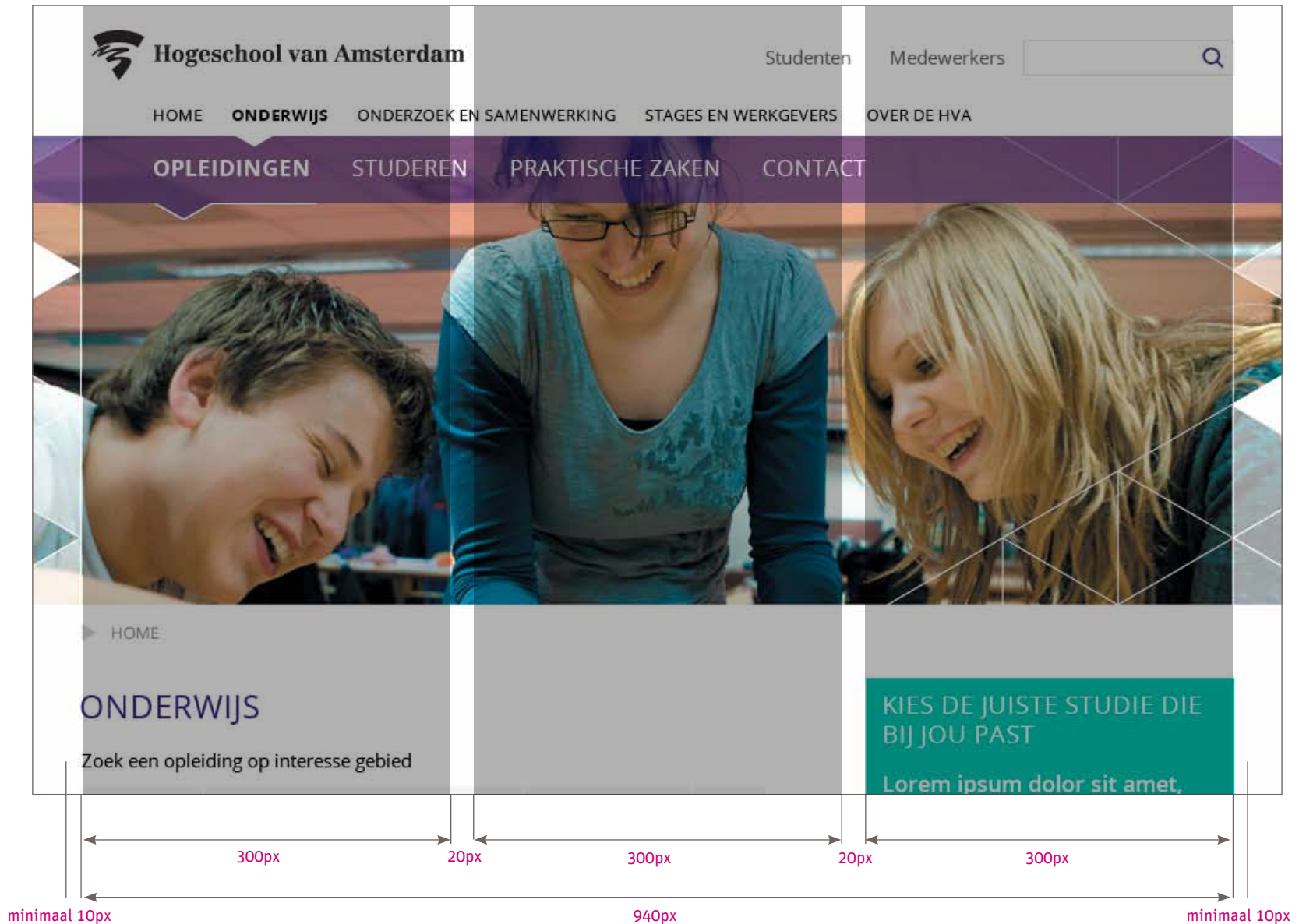
3-koloms grid homepage desktop

De templates van de HvA website op desktopformaat maken gebruik van twee grids:

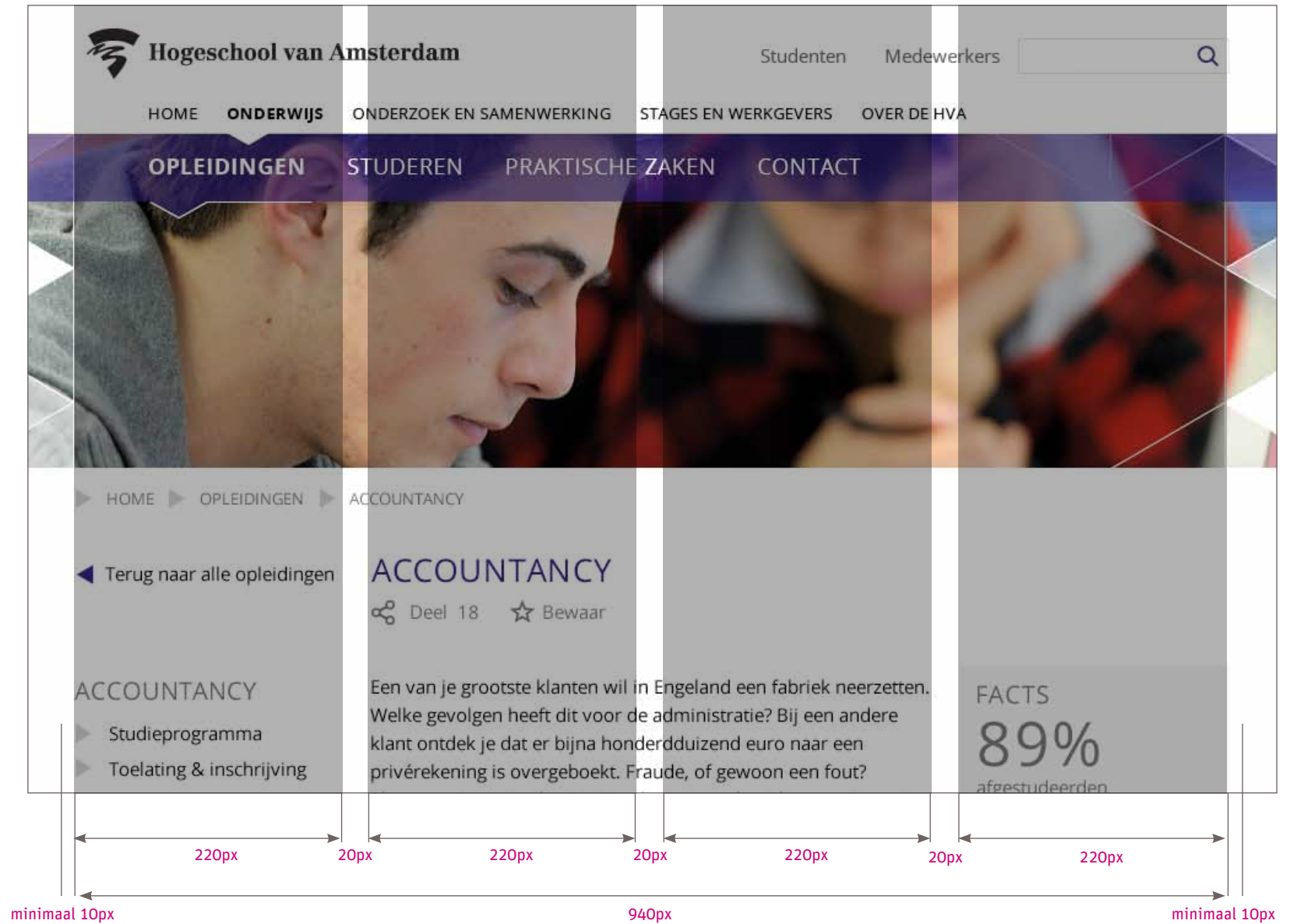
- Een ruim opgezet 3-koloms grid speciaal voor homepages met grote bannerafbeelding.
- Een compacter 4-koloms grid voor alle overige pagina's.

Beide grids hebben tussenruimtes van 20 pixels.

In beide grids heeft de content dezelfde maximale vaste breedte van 940 pixels. Inclusief de minimale kantlijn van 10 pixels aan de linker- en rechterzijde komt deze breedte op 960 pixels. De pagina's worden gecentreerd in de browser.



4-koloms grid subpagina's desktop



1-koloms grid op mobiel

De meeste componenten en fonts op de website hebben dezelfde maten en verhoudingen voor desktop als op mobiel formaat.






Basisgrid en layout superhome (desktop)

The diagram illustrates the layout of the 'superhome' for the Hogeschool van Amsterdam website. The layout is defined by a grid with the following dimensions and components:

- Header:** 106px high, containing the logo, navigation menu, and search bar.
- Hero Section:** 580px high, featuring a large image with a navigation menu and a list of links: 'STUDIEKEUZES', 'STAGES', 'VACATURES', and 'HVA OP DE KAART'.
- Content Section:** 75px high, divided into four columns: 'NIEUWS', 'AGENDA', 'EERST VOLGENDE OPENDAG: 9 NOVEMBER 2013', and 'SNEL NAAR'.
- Footer:** 100px high, containing social media links and contact information.
- Bottom Section:** 212px high, containing a 'CREATING TOMORROW' section with a list of links and a 'volg HvA op' section with social media icons.

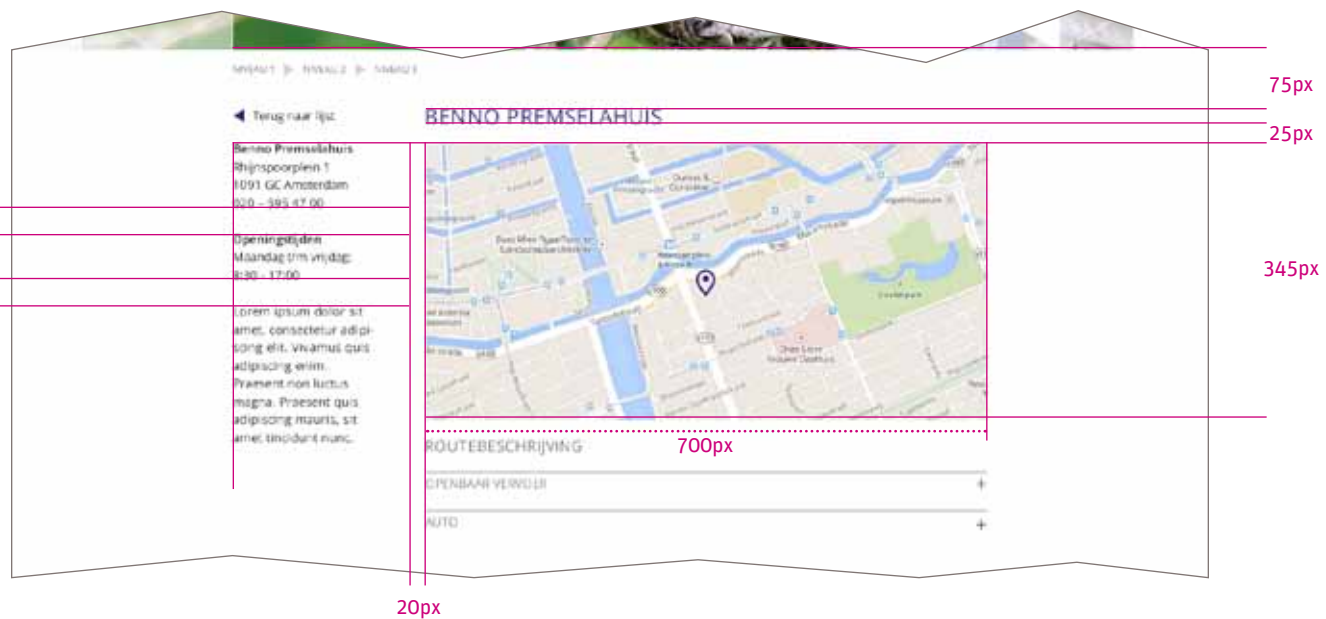
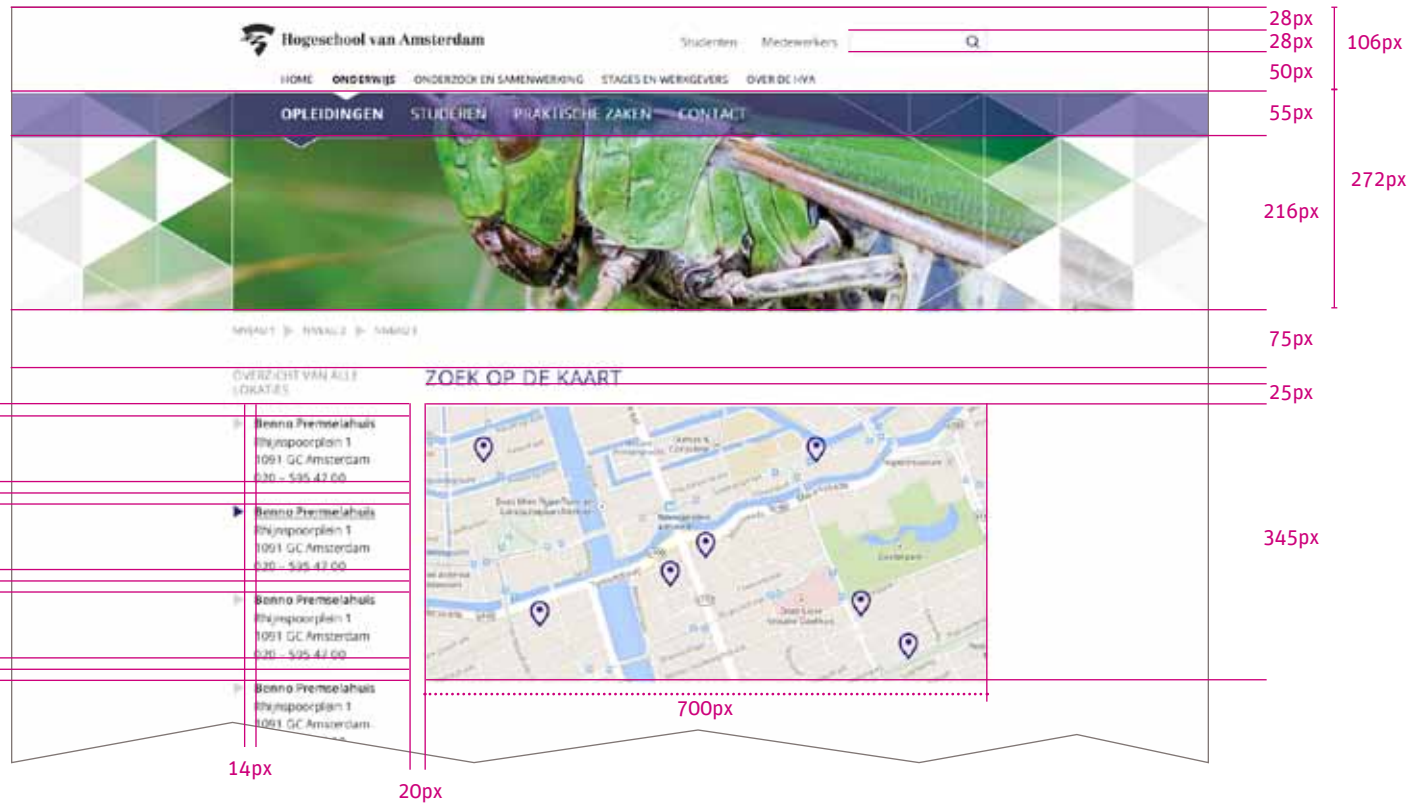
Basisgrid en layout homepage (desktop)

	<p>28px 28px 50px</p>	<p>106px</p>	<p>9</p>
<p>HOME ONDERWIJS ONDERZOEK EN SAMENWERKING STAGES EN WERKGEVERS OVER DE HVA</p> <p>OPLEIDINGEN STUDEREN PRAKTISCHE ZAKEN CONTACT</p>	<p>55px</p>		
	<p>328px</p>	<p>383px</p>	
<p>» HOME</p>	<p>60px</p>	<p>75px</p>	
<p>ONDERWIJS Zoek en vergelijk opleidingen in de opleidingslijst:</p> <p>OVERZICHT VAN ALLE OPLEIDINGEN</p> <p>Of zoek een opleiding op thema:</p> <ul style="list-style-type: none"> ► Bouw en infrastructuur ► Creatie en design ► Economie en Management ► Fashion ► Gezondheid en voeding ► ICT ► Logistiek ► Lucht- en ruimtevaart ► Media en communicatie ► Mens en maatschappij ► Onderwijs en opvoeding ► Recht en Bestuur ► Sport en bewegen ► Techniek <p>KH4 DE BIJSTE STEEDS BIJ DE PAS! Lorem ipsum dolor sit amet, consectetur adipiscing elit. Proin tellus libero.</p> <p>Vestibulum nec ullamcorper eu, egestas vel ante. Nulla nunc justo, laoreet ut, orci ac hendrerit interdum lorem.</p> <p>START KEUZEHULP</p>	<p>15px</p> <p>418px</p>		
<p>NIEUWS</p>	<p>44px</p>		
<p>AGENDA</p>	<p>25px</p>		
<p>STUDIEKEUZE ACTIVITEITEN</p> <ul style="list-style-type: none"> ► Open dag ► Studiekeuzetest ► Meeleeragenda ► Keuze 3-daagse ► Alle mogelijkheden... <p>UITGELICHT</p> 			
<p>CREATING TOMORROW</p> <p>Blijf op de hoogte van nieuws en open dagen</p> <ul style="list-style-type: none"> ► Aanmelden voor de nieuwsbrief <p>Gezond haar</p> <ul style="list-style-type: none"> ► Contact ► Vacatures ► Imahelpten ► Open dagen <p>Volg HVA op</p> <p>f in t y r</p>	<p>100px</p>		
<p>©2013 Hogeschool van Amsterdam</p> <p>Disclaimer Privacy Mediatelefo</p>	<p>212px</p>		

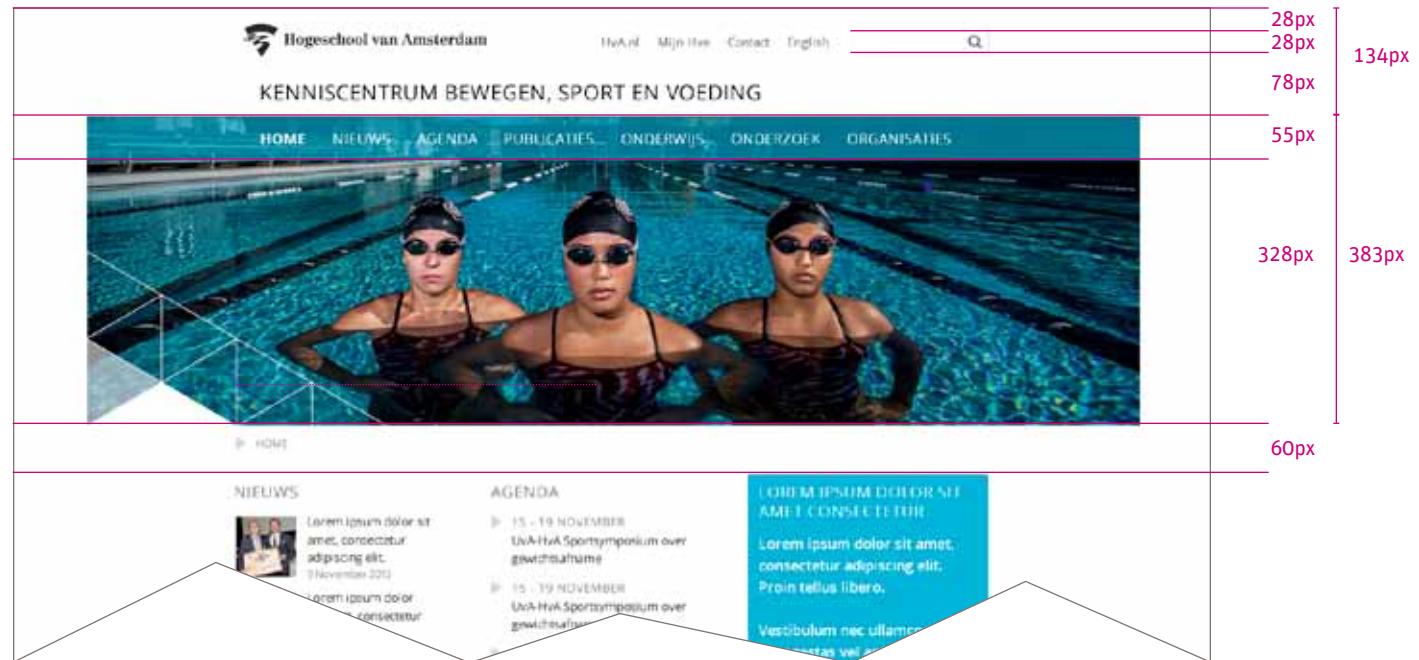
Basisgrid en layout contentpagina (desktop)

Hogeschool van Amsterdam	28px	106px
Studenten Medewerkers	28px	
HOME ONDERWIJS ONDERZOEK EN SAMENWERKING STAGES EN WERKGEVERS OVER DE HVA	50px	
OPLEIDINGEN STUDEREN PRAKTISCHE ZAKEN CONTACT	55px	
	216px	272px
HOME OPLEIDINGEN ACCOUNTANCY	75px	
Terug naar alle opleidingen ACCOUNTANCY	50px	
ACCOUNTANCY	50px	
<ul style="list-style-type: none"> Studieprogramma Toelating & inschrijving Beroepsmogelijkheden Verder studeren Student aan het woord Locatie & Contact 	36px	
<p>Een van je grootste klanten wil in Engeland een fabriek neerzetten. Welke gevolgen heeft dit voor de administratie? Bij een andere klant ontdek je dat er bijna honderdduizend euro naar een privérekening is overboekt. Fraude, of gewoon een fout? Als accountant zijn dit situaties die je tegen kunt komen. Je weet van alles van bedrijfsadministraties, organisaties en controle. Bedrijven kunnen jouw financiële en administratieve kennis goed gebruiken.</p>		
<p>STUDIE IN CIJFERS</p> <p>Accountancy Bachelor-veelzijdig</p>		
<p>BROCHURE</p> <p>Download de brochure</p>	36px	
<p>STUDENT AAN HET WOORD</p> <p>MICHAEL, 38 JAAR BEDRIJFS-ECONOMIE Lidrem ipsum dolor sit amet, consectetur adipiscing elit. Nullam tempus felis ut auctor tincidunt.</p> <p>Lees verder</p>	22px	
<p>EERST VOLGENDE OPEN DAG: 9 NOVEMBER 2013</p> <p>Maak informatie</p> <p>SCHRIJF JE DIRECT IN</p>	22px	
<p>FACTS</p> <p>89% afgestudeerden</p> <p>8% affakkers eerste jaar</p> <p>Meer facts</p> <p>Interessegebied: Economie en Management Variant: Vrijgevoerd Diploma: Bachelor of Business Administration CRICHO-code: 12345 Start: September 2013 (inschrijven vóór 1 september)</p>		

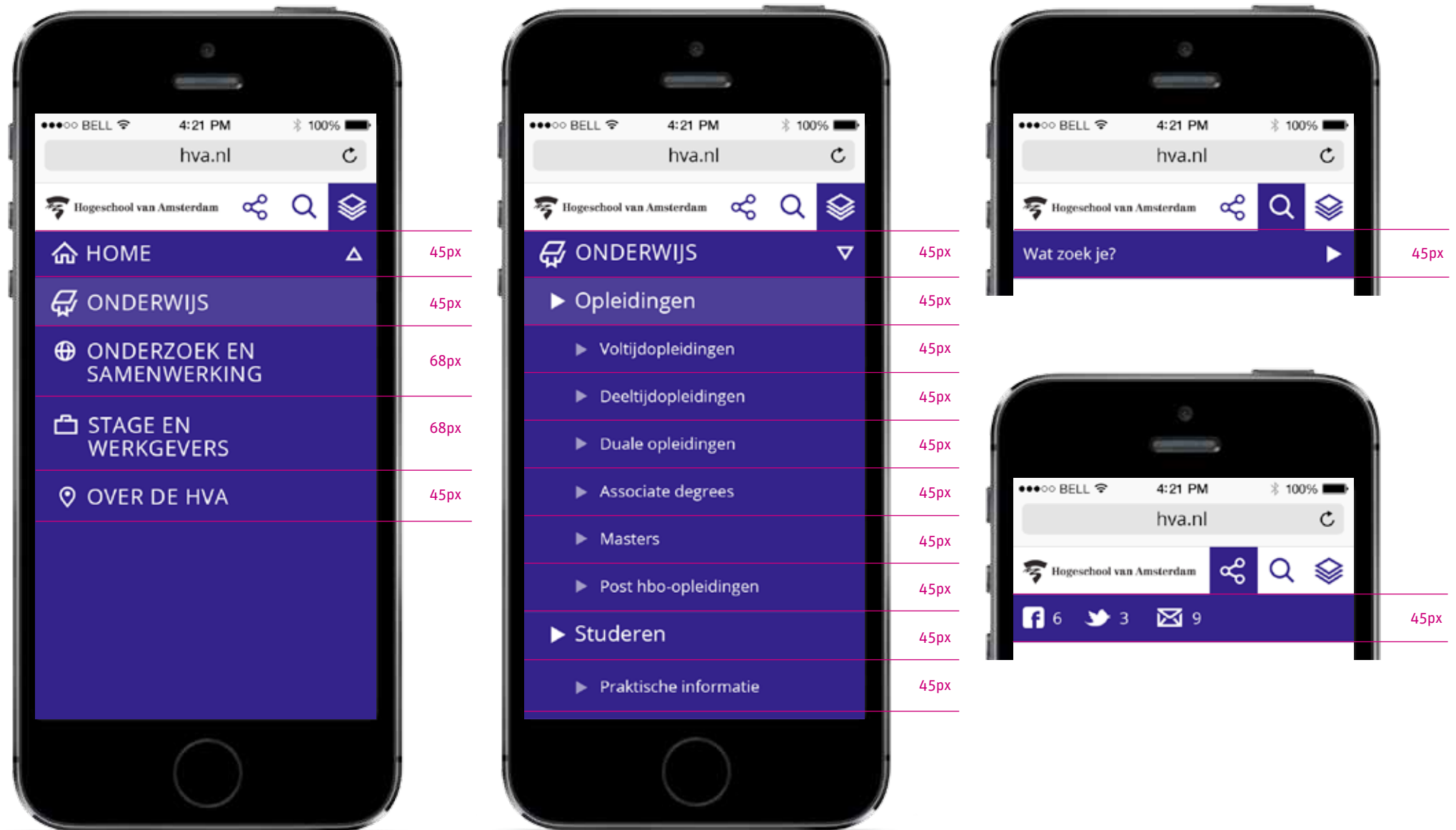
**Basisgrid en layout
contentpagina
> lokaties
(desktop)**



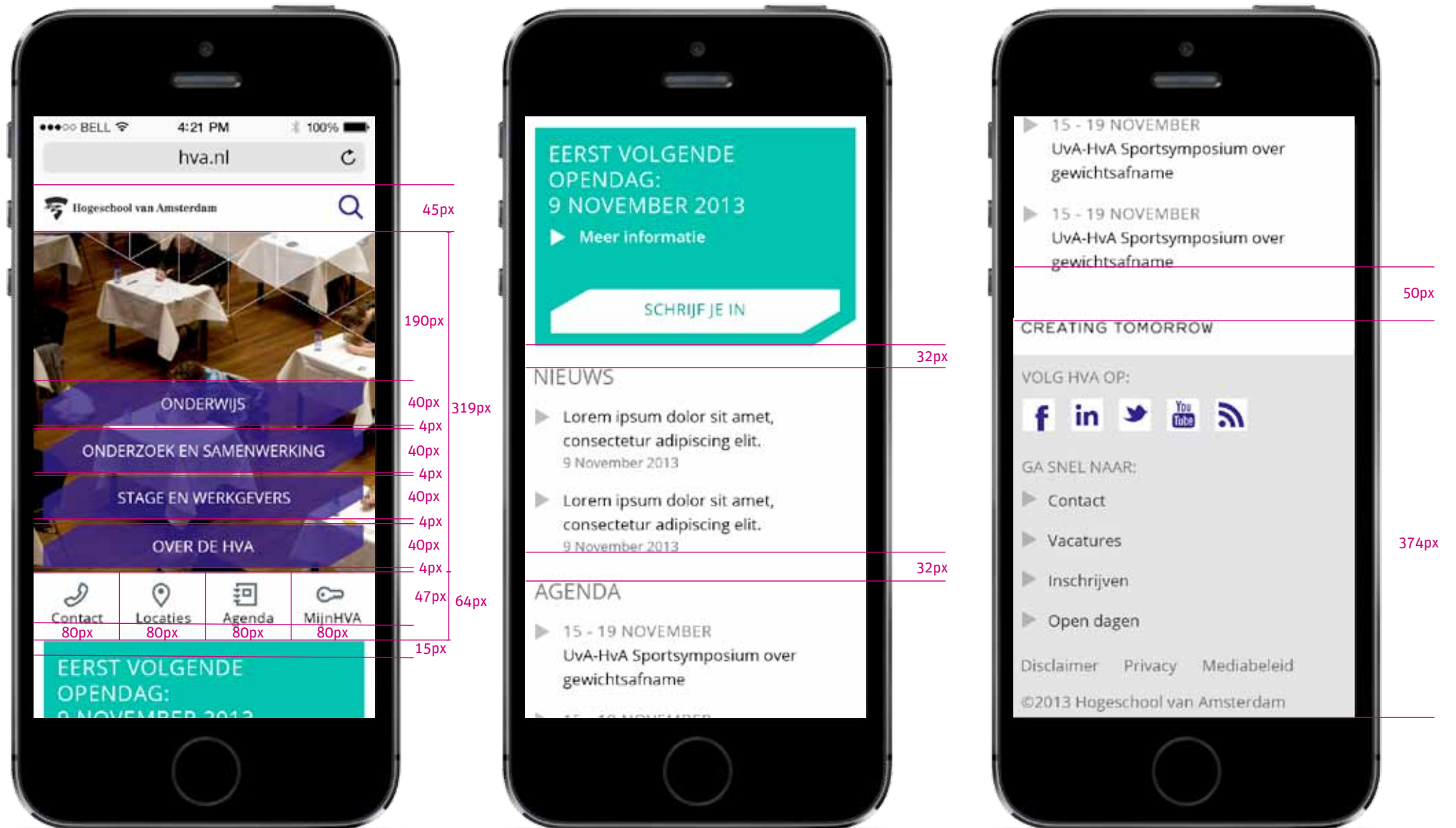
Basisgrid en layout subwebsite header (desktop)



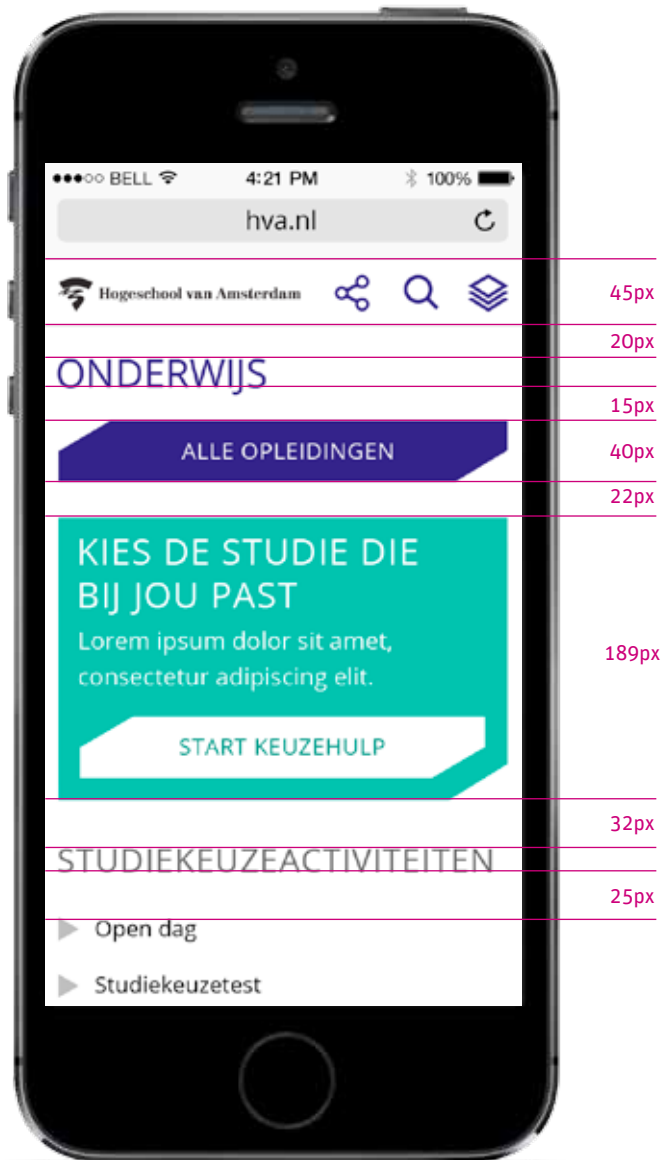
Basisgrid en layout navigatie (mobiel)



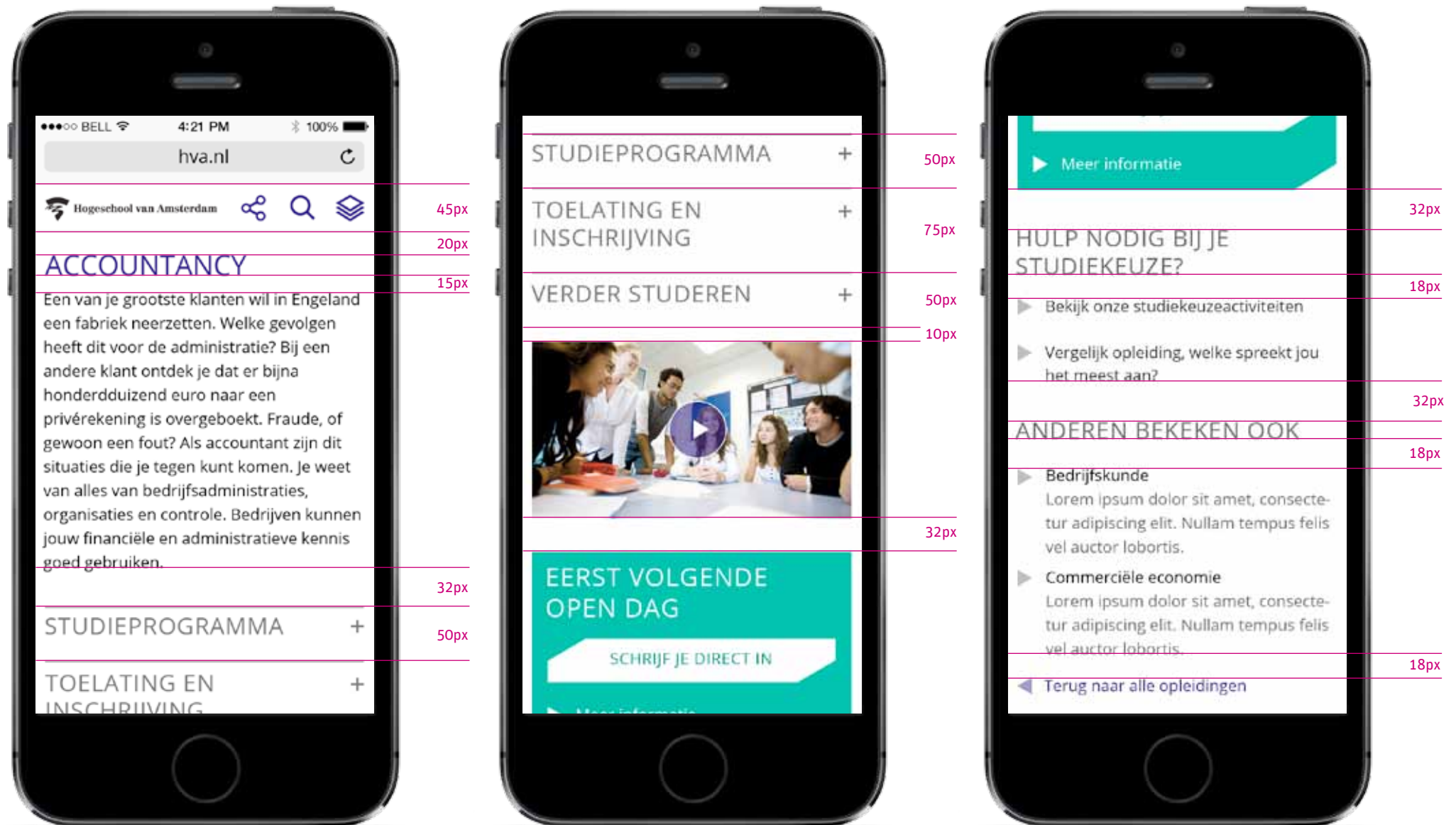
Basisgrid en layout superhome (mobiel)



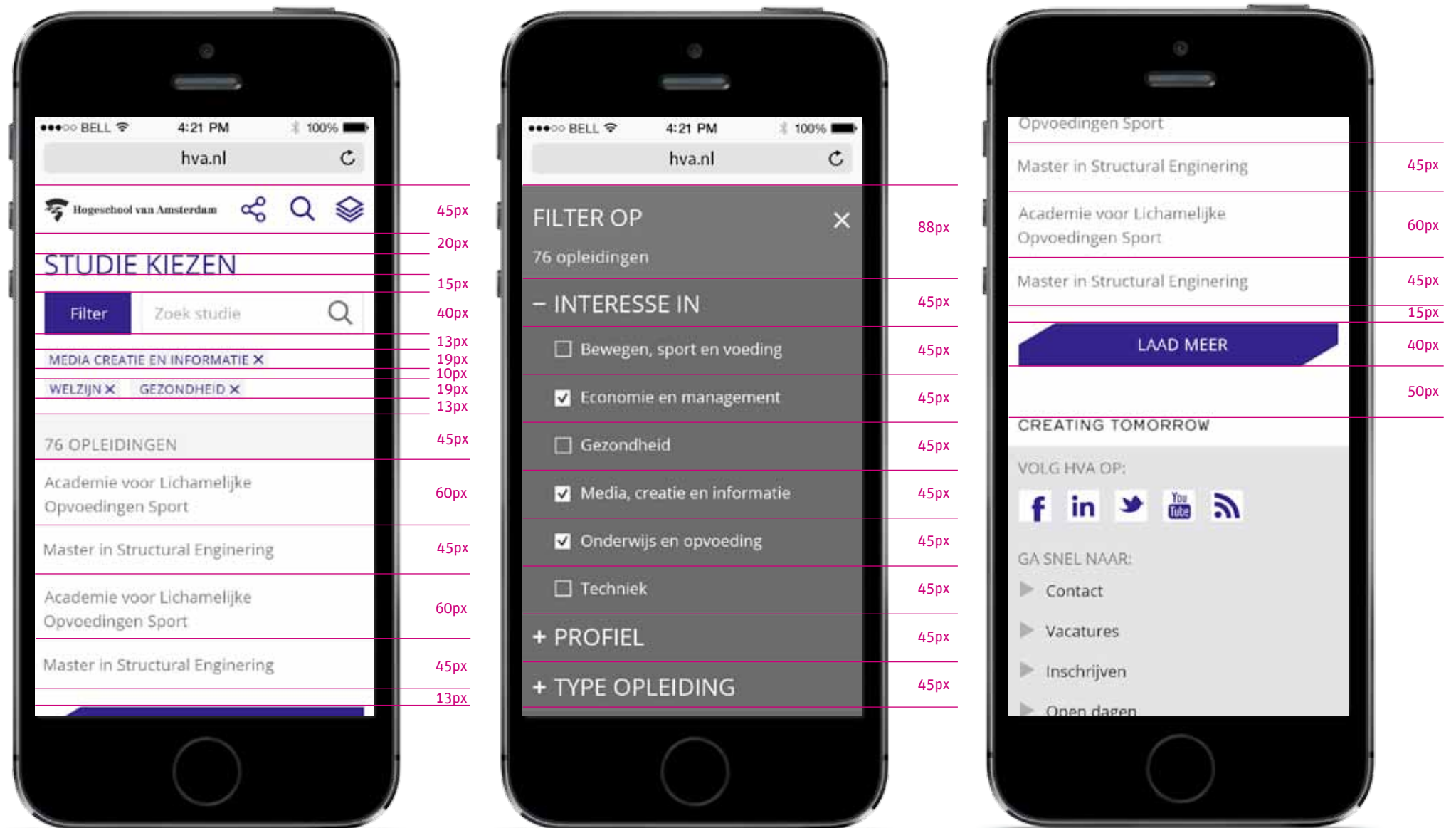
Basisgrid en layout opleidingen (mobiel)



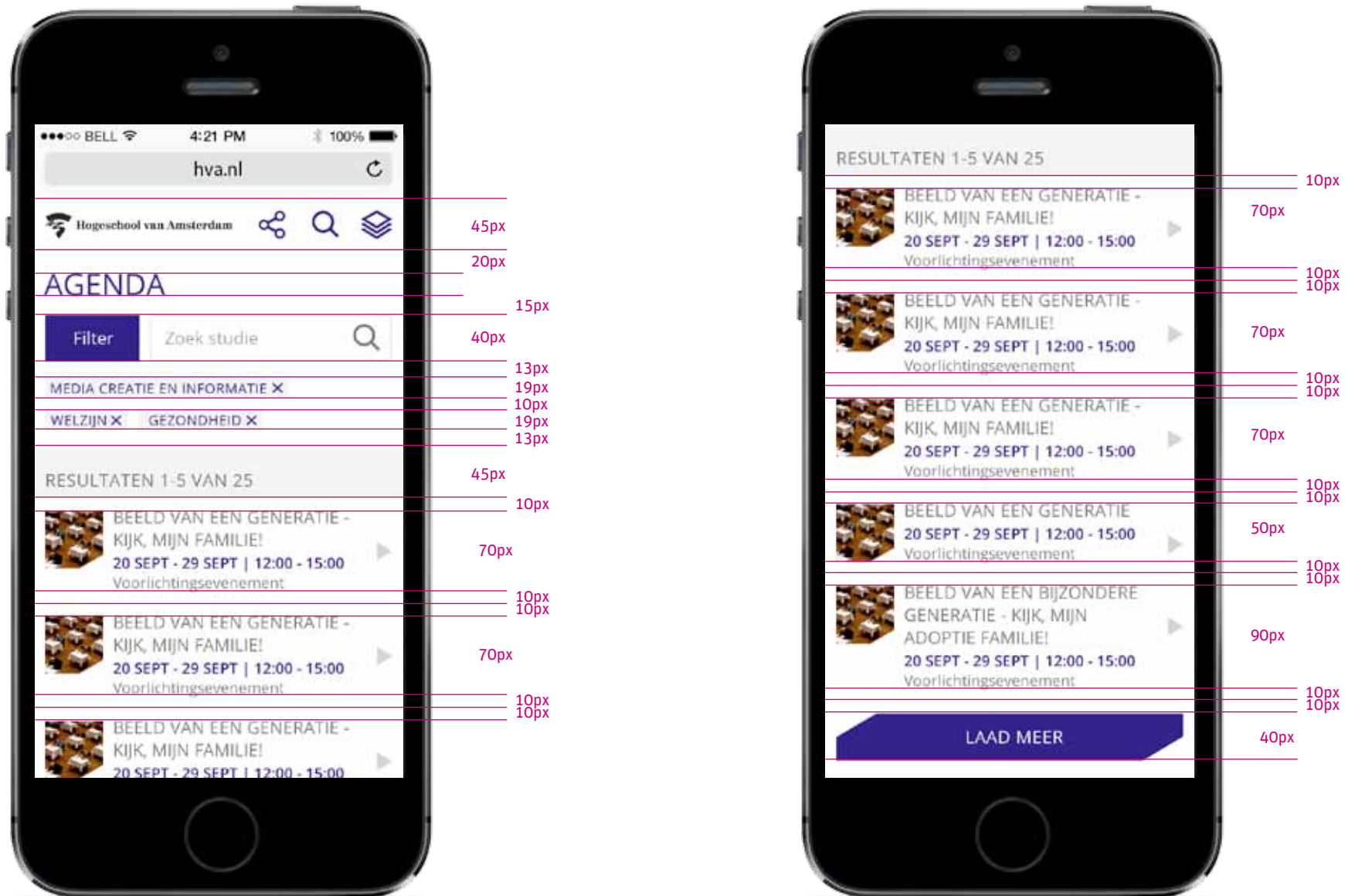
Basisgrid en layout opleidingen detail (mobiel)



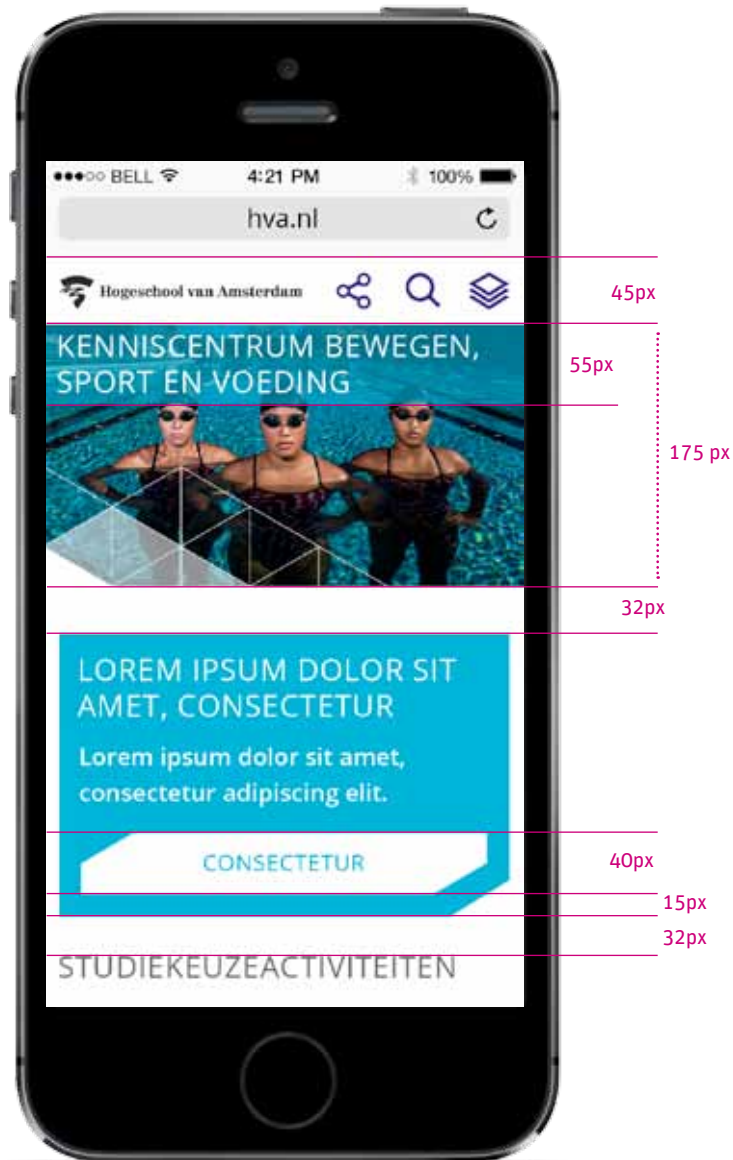
Basisgrid en layout opleidingenfilter (mobiel)



Basisgrid en layout agendalijst (mobiel)



Basisgrid en layout subwebsite (mobiel)



Responsive Design

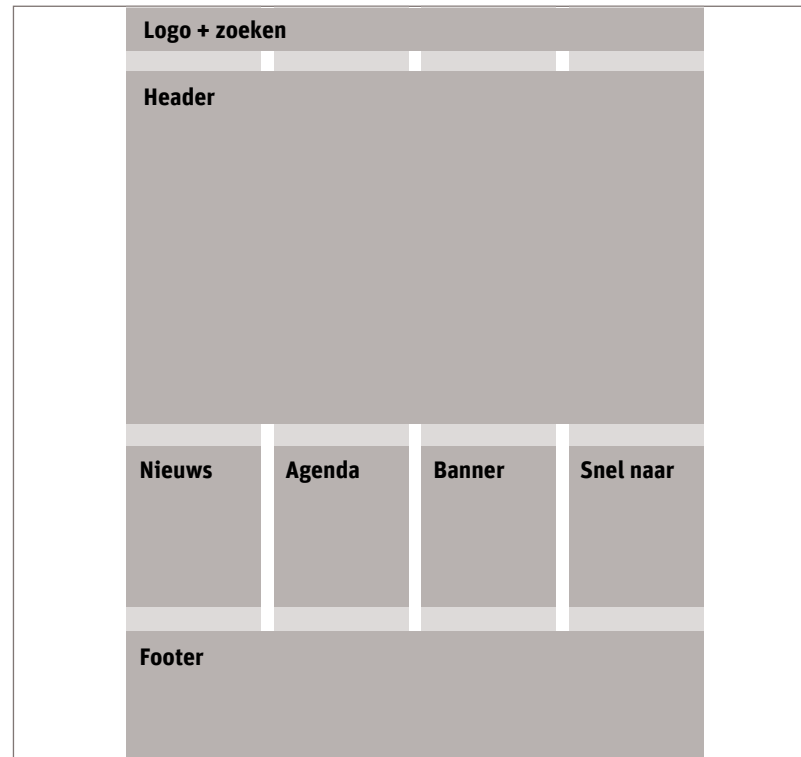
Afhankelijk van de schermgrootte verandert de layout van de site door gebruik van stylesheets.

Voor bezoekers op een smartphone moeten functies die passen bij mobiel gebruik een primaire positie krijgen. Behoeften van mobiele gebruikers zijn vaak anders. Daarom is het ontwerp van een speciale mobiele site aan te bevelen.

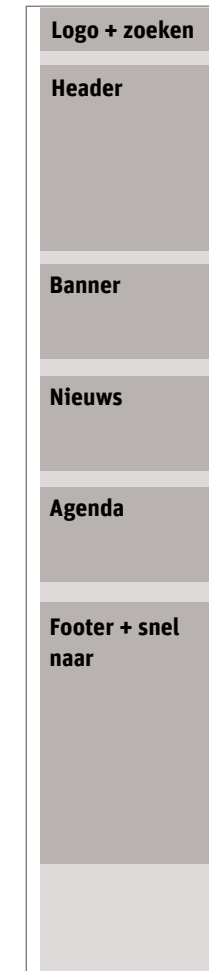
Voor de mobiele layout wordt alle content teruggebracht naar 1 kolom.

De hiërarchie van de responsive pagina's wordt bepaald door het belang van de content. De meest belangrijke content van de pagina staat bovenaan.

Sommige navigatie-elementen zijn voor het mobiele formaat anders vormgegeven.



Superhome desktop
4-Koloms
Breedte 960 px en breder

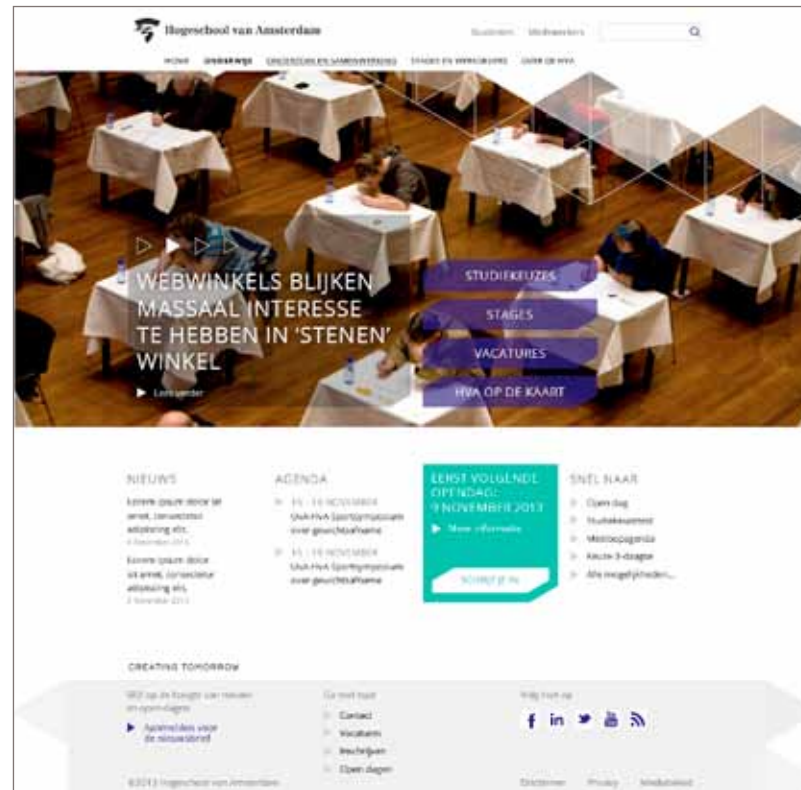


Superhome mobiel
1-Koloms
Breedte 320 tot 720 px

Responsive Design > Superhome

Van desktop naar mobiel:

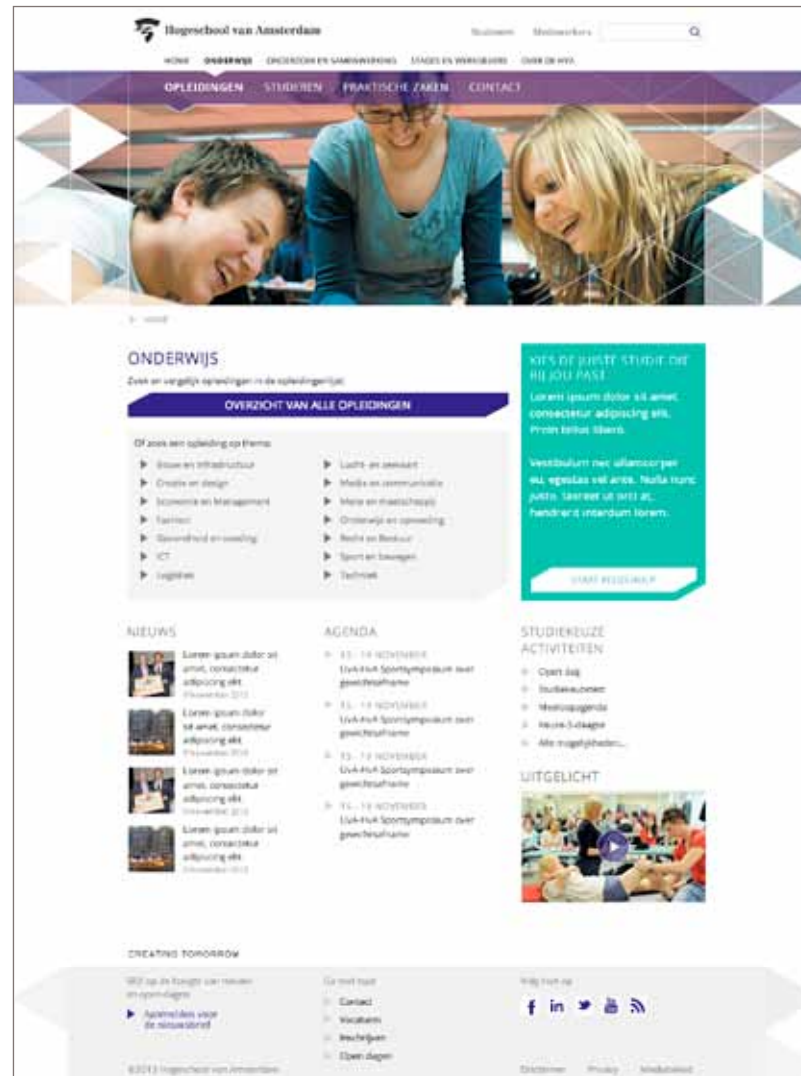
- Verdwijnt de hoofdnavigatie onder het 'menu' icoon rechtsboven.
- Vervalt de groter banner op de headerafbeelding.
- Extra component met 'snel naar' items.
- Alle content wordt hiërarchisch gestapeld in 1 kolom.



Responsive Design > Opleidingenpagina

Van desktop naar mobiel:

- Vervalt het bannerbeeld.
- Verdwijnt de hoofdnavigatie onder het 'menu' icoon rechtsboven.
- Het filtercomponent vervalt op mobiel formaat.
- Alle content wordt hiërarchisch gestapeld in 1 kolom.

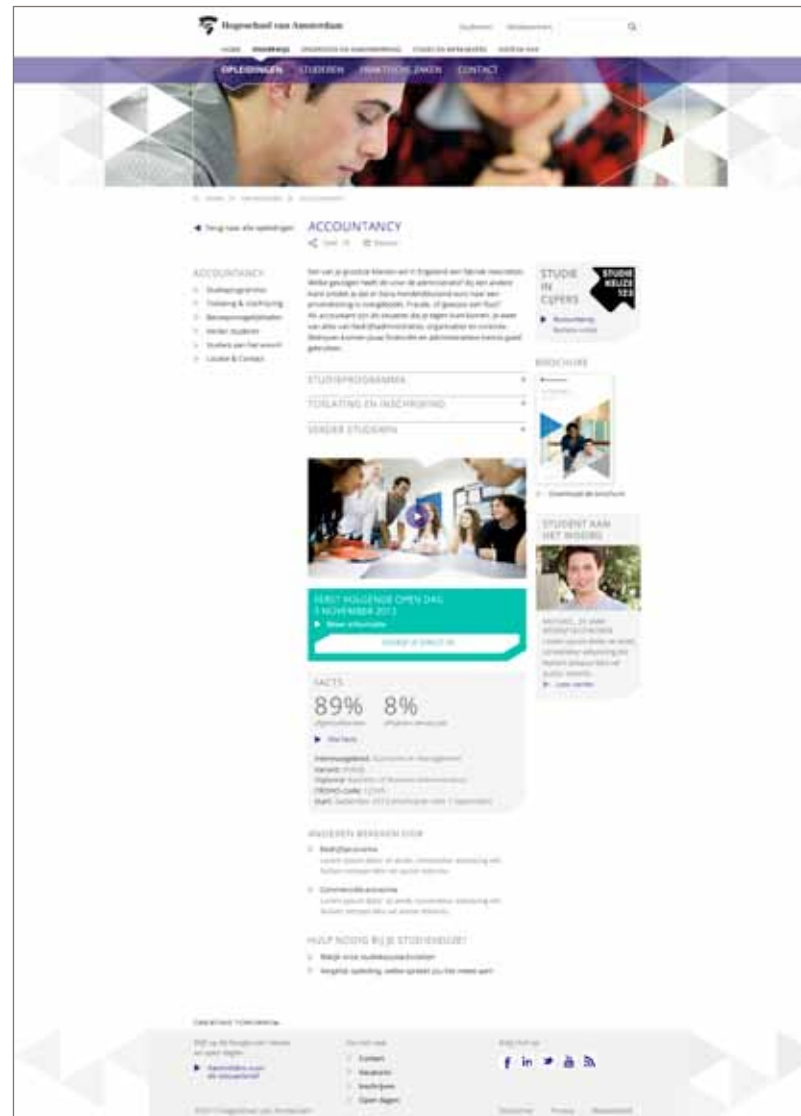


Mobiele menu
(hoofdnavigatie)

Responsive Design > Opleidingenpagina detail

Van desktop naar mobiel:

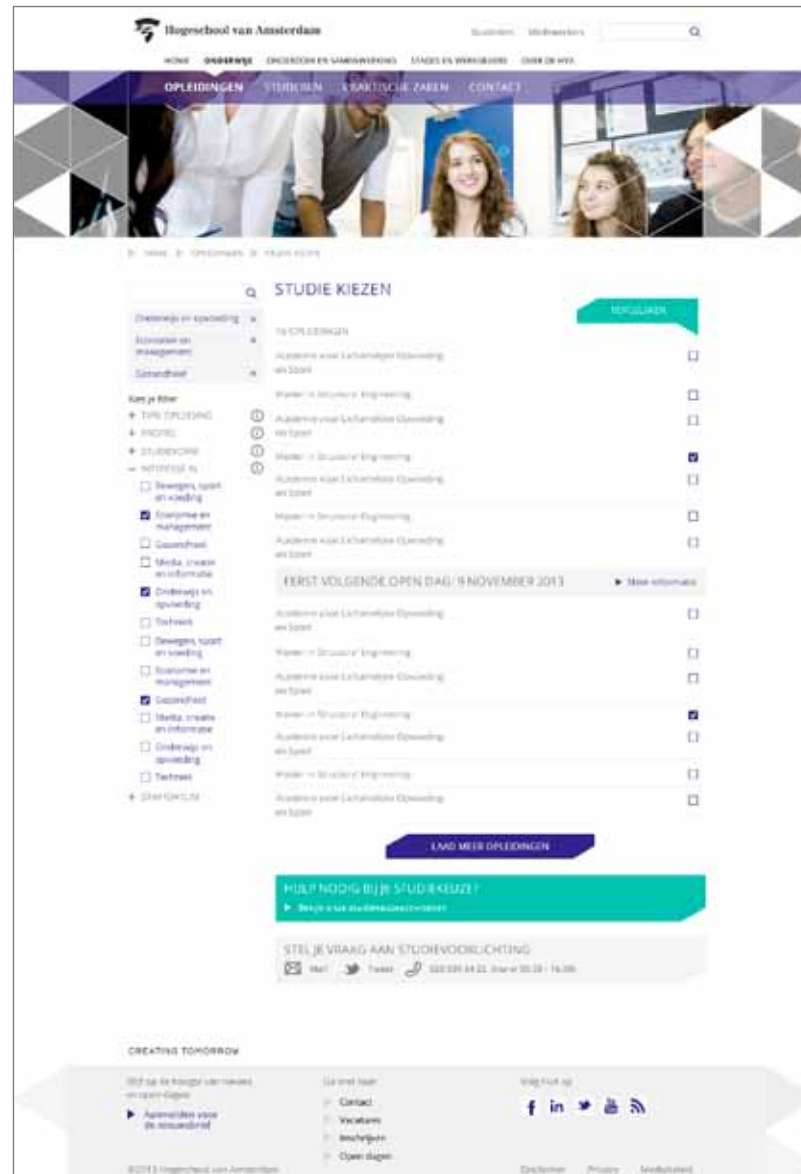
- Vervalt het bannerbeeld.
- Verdwijnt de hoofdnavigatie onder het 'menu' icoon rechtsboven.
- Componenten in de rechterkolom verplaatsen naar het 'kijk verder' lijstje.
- Alle content wordt hiërarchisch gestapeld in 1 kolom.



Responsive Design > Opleidingenpagina overzicht

Van desktop naar mobiel:

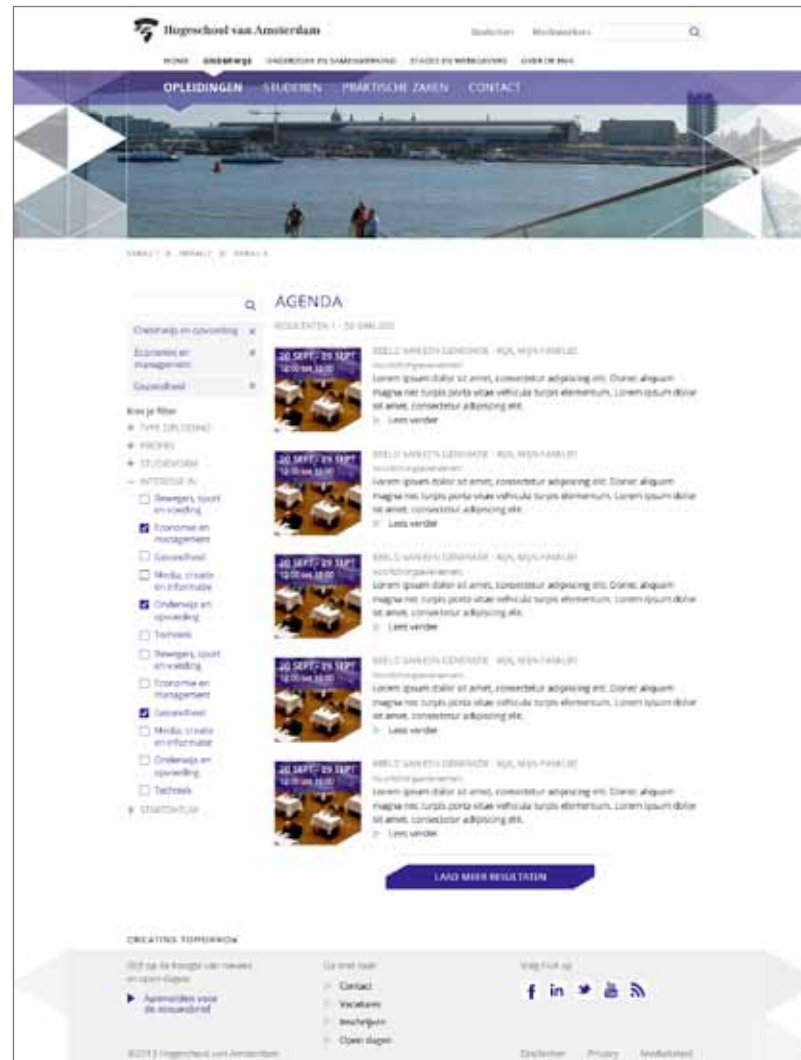
- Vervalt het bannerbeeld.
- Verdwijnt de hoofdnavigatie onder het 'menu' icoon rechtsboven.
- Verplaatst het filter van de linker kolom zich onder een knop naast het zoekveld.
- De geselecteerde interessegebieden staan naast elkaar.
- Alle content wordt hiërarchisch gestapeld in 1 kolom.



Responsive Design > Evenementenlijst

Van desktop naar mobiel:

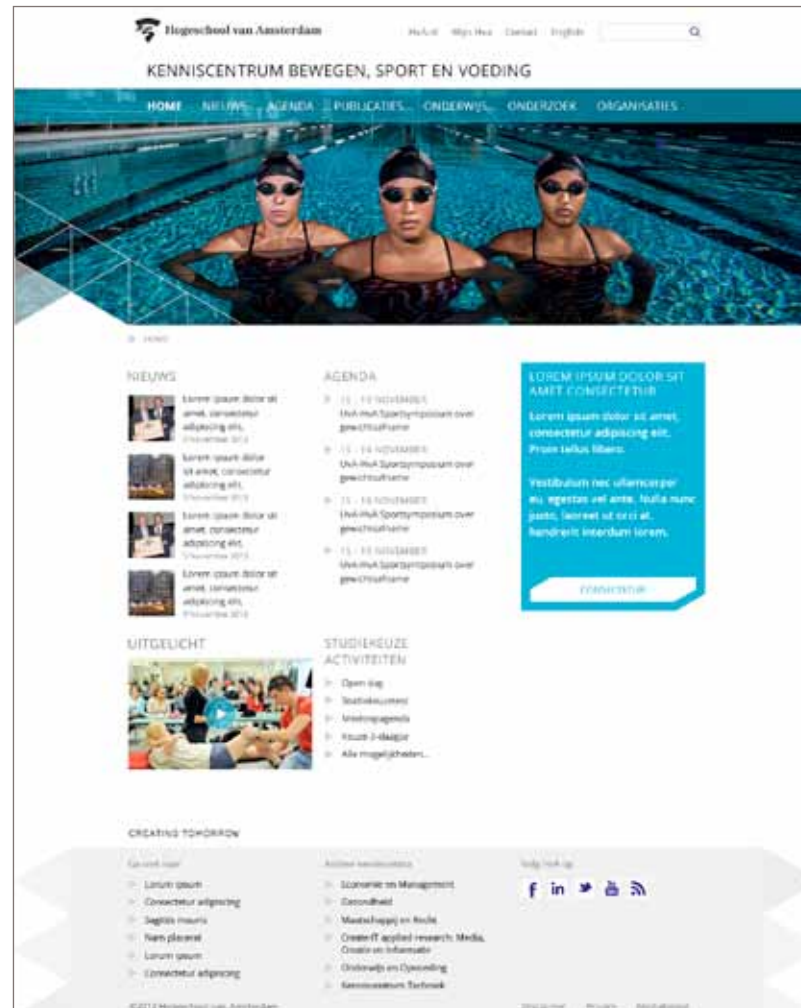
- Vervalt het bannerbeeld.
- Verdwijnt de hoofdnavigatie onder het 'menu' icoon rechtsboven.
- Verplaatst het filter van de linker kolom zich onder een knop naast het zoekveld.
- De geselecteerde interessegebieden staan naast elkaar i.p.v. onder elkaar.
- Alle content wordt hiërarchisch gestapeld in 1 kolom.



Responsive Design > Subwebsite

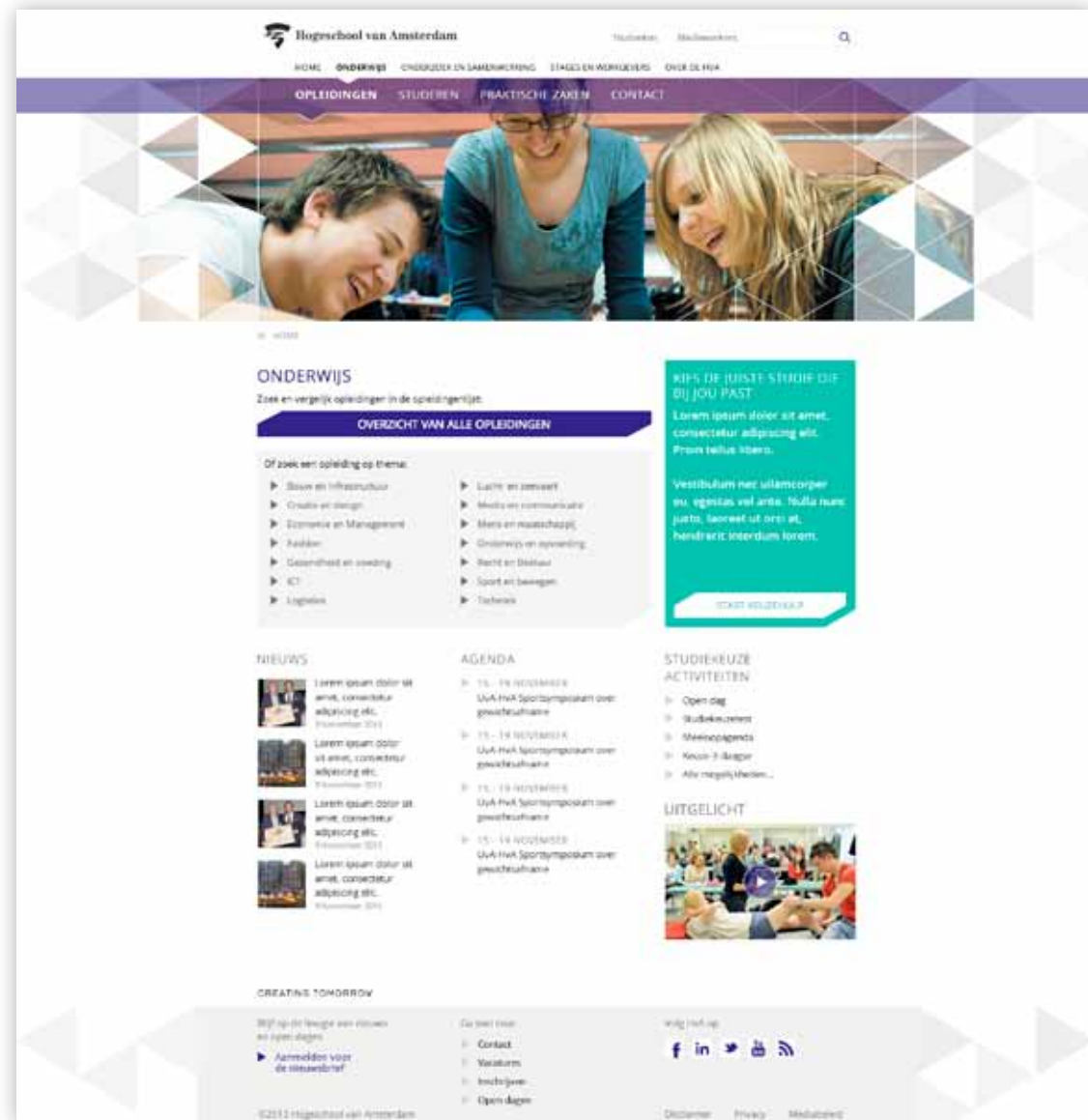
Van desktop naar mobiel:

- Schaalt het bannerbeeld mee naar de breedte van het mobiele scherm.
- Komt de titel van de subwebsite op de gekleurde balk te staan.
- Verdwijnt de hoofdnavigatie onder het 'menu' icoon rechtsboven.
- Alle content wordt hiërarchisch gestapeld in 1 kolom.



Vormgeving

Voor vormgeving wordt gebruik gemaakt van een beperkt aantal designelementen om de pagina's hun eigen karakter mee te geven. Deze elementen worden op de volgende pagina's verder beschreven.



Basiskleuren

Basiskleuren

Zwart, grijs, paars en wit zijn de corporate basiskleuren van de HvA, dit zijn dan ook de kleuren die het meest prominent worden gebruikt op HvAweb.


Ondersteunende kleuren

Voor banners en expressieve tekstblokken die een call-to-action functie hebben, kan de speciaal gekozen ondersteunende kleur gebruikt worden. Deze groene kleur past goed bij het HvA paars en valt op naast de basiskleuren.

LET OP: deze kleur heeft een donkere variatie voor teksten op wit zoals linkjes, zodat deze beter leesbaar zijn. Deze kleur mag alleen gebruikt worden voor teksten en niet voor volvlakken.

Verder gebruiken we neutraal grijs in verschillende tinten om structuur en niveaus aan te geven.


Basiskleuren



HvA zwart
R000 G000 B000
#000000



HvA paars
R037 G022 B122
#25167A



Wit
R255 G255 B255
#ffffff


Ondersteunende kleur



Call-to-action
R000 G186 B159
#00ba9f



Call-to-action (tekst)
R000 G140 B116
#008c74



Grijs 1
R242 G242 B242
#f2f2f2



Grijs 2
R204 G204 B204
#CCCCCC



Grijs 3
R102 G102 B102
#666666

Fonts

De Open Sans is de identiteitsbepalende letter van de HvA responsive website. Open Sans wordt gebruikt voor alle tekst in de website, zoals broodteksten, tussenkoppen en links. Om koppen extra aan te zetten en volgens de huisstijlrichtlijnen van de HvA wordt deze ook vaak in kapitalen gebruikt.

De Open Sans is een speciaal ontworpen Google Webfont en dus gratis toegankelijk voor iedereen en prima toe te passen in alle online toepassingen.

Open Sans Regular

ABCDEFGHIJKLMNOPQRSTUVWXYZ
abcdefghijklmnopqrstuvwxyz

Open Sans Semibold

ABCDEFGHIJKLMNOPQRSTUVWXYZ
abcdefghijklmnopqrstuvwxyz

Open Sans Bold

ABCDEFGHIJKLMNOPQRSTUVWXYZ
abcdefghijklmnopqrstuvwxyz

Tekststijlen

H1

Font: Open Sans Regular Caps
 Fontgrootte: 26 pt
 Regelafstand: 33 pt
 Spatiëring: 0.03 em
 Fontkleur: #25167A

H1 ACCOUNTANCY

H2

Font: Open Sans Regular Caps
 Fontgrootte: 20 pt
 Regelafstand: 25 pt
 Spatiëring: 0.03 em
 Fontkleur: #666666

H2 STUDIEPROGRAMMA

H3

Font: Open Sans Regular Caps
 Fontgrootte: 15 pt
 Regelafstand: 22,5 pt
 Spatiëring: 0.03 em
 Fontkleur: #666666

H3 MICHAEL, 3E JAAR
 BEDRIJFSECONOMIE

H4

Font: Open Sans Semibold
 Fontgrootte: 15 pt
 Regelafstand: 22,5 pt
 Fontkleur: #000000

H4 Studiekeuzetest

H5 Studiekeuzetest

H5

Font: Open Sans Regular
 Fontgrootte: 15 pt
 Regelafstand: 22,5 pt
 Fontkleur: #666666

1 Bodytekst

Font: Open Sans Regular
 Fontgrootte: 15 pt
 Regelafstand: 22,5 pt
 Kleur: #000000

1 Een van je grootste klanten wil in Engeland een fabriek neerzetten. Welke gevolgen heeft dit voor de administratie? Bij een andere klant ontdek je dat er bijna honderdduizend euro naar een privérekening is overgeboekt. Fraude, of gewoon een fout? Als accountant zijn dit situaties die je tegen kunt komen. Je weet van alles van bedrijfsadministraties, organisaties en controle. Bedrijven kunnen jouw financiële en administratieve kennis goed

2 Introtekst

Font: Open Sans Regular
 Fontgrootte: 18 pt
 Regelafstand: 26 pt
 Kleur: #25167A

2 Lorem ipsum dolor sit amet, consectetur adipiscing elit. Quisque pharetra neque vel leo tempus, interdum elit hendrerit. Sed sit amet euismod sapien. Suspendisse scelerisque neque elit, ut sodales nibh accumsan et. Pellentesque habitant morbi tristique.

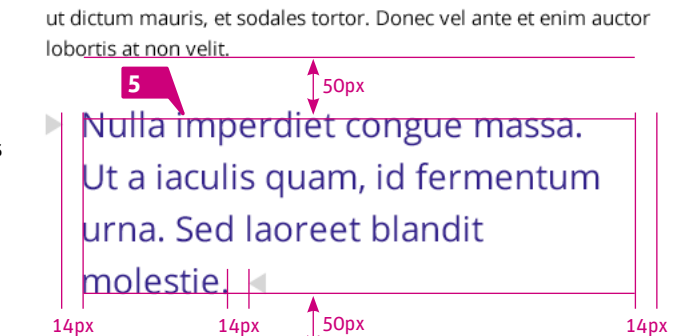
3 Kruimelpad normal

Font: Open Sans Regular Caps
 Fontgrootte: 13 pt
 Kleur: #666666
 Kleur pijltje: #CCCCCC



4 Kruimelpad focused

Font: Open Sans Regular Caps
 Underlined
 Fontgrootte: 13 pt
 Kleur: #666666
 Kleur pijltje: #666666



5 Block Quotes

Font: Open Sans Regular
 Fontgrootte: 26 pt
 Regelafstand: 39 pt
 Kleur: #25167A
 Kleur pijltje: # CCCCCC

ut dictum mauris, et sodales tortor. Donec vel ante et enim auctor lobortis at non velit.

5 Nunc aliquam bibendum sem vitae aliquam. Cras rutrum ante urna, sed lacinia purus bibendum ac. Cras vestibulum

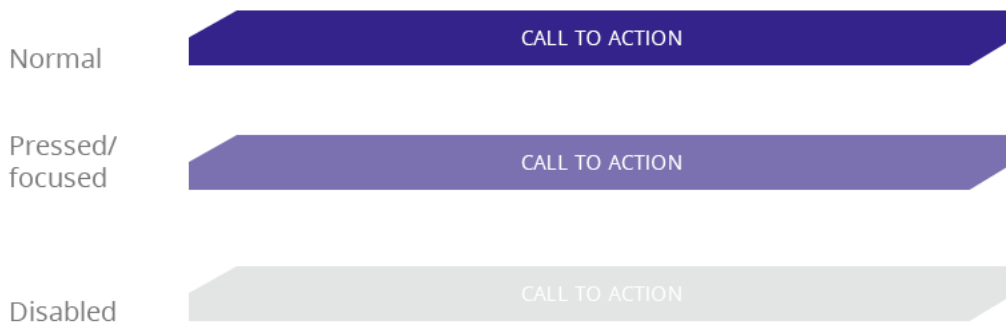
The image shows a screenshot of the Hogeschool van Amsterdam website for the Accountancy program. The page features a navigation bar at the top with links for 'HOGESCHOOL', 'ONDERWIJS', 'ONDERZOEK EN SAMENWERKING', 'STUDIE EN WERKLEVEN', and 'STUDIE DE MYN'. Below this is a main menu with 'OPLEIDINGEN', 'STUDEREN', 'PRAKTISCHE ZAKEN', and 'CONTACT'. The main content area is titled 'ACCOUNTANCY' and includes a breadcrumb trail 'HOME > OPLEIDINGEN > ACCOUNTANCY'. A list of navigation links is provided: 'Terug naar alle opleidingen', 'Accountancy', 'Studieprogramma', 'Toelating & inschrijving', 'Verder studeren', 'Studeren aan het woord', and 'Vacatures & Carrière'. The page contains several text blocks and images, each annotated with a red callout box indicating a specific text style:

- H1:** 'ACCOUNTANCY' (main title)
- H2:** 'Accountancy' (sub-section title)
- H2:** 'STUDIEPROGRAMMA' (sub-section title)
- H2:** 'TOELATING EN INSCHRIJVING' (sub-section title)
- H2:** 'VERDER STUDEREN' (sub-section title)
- H2:** 'ERST VOLGENDE OPEN DAG: 9 NOVEMBER 2013' (announcement text)
- H2:** 'FACTS' (section title for statistics)
- H2:** '89%' and '8%' (large percentage figures)
- H2:** 'INTERESSANTE FEITEN' (section title for interesting facts)
- H2:** 'WEREN BEKEKEN OOK' (section title for other programs)
- H2:** 'HULP NODIG BIJ JE STUDIEKEUZE?' (section title for help with choice)
- H3:** 'WIL JE JE JAAR BEDRIJFS-ECONOMIS' (text in a sidebar card)
- H4:** 'TOEGANG TOT DE BROCHURE' (text in a sidebar card)
- H4:** 'STUDENT AAN HET WOORD' (text in a sidebar card)

Knoppen > primaire call-to-action

Er zijn twee soorten call-to-action knoppen:

- Call-to-action Primair
Deze knoppen hebben de vaste breedte van 1 kolom of hebben de lengte van de tekst die erop staat.
- Call-to-action Secundair



Primaire call-to-action (aangepast aan kolombreedte)

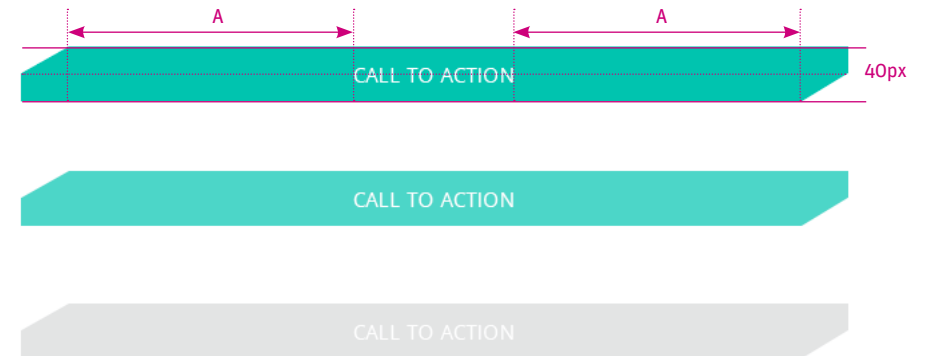
Paars

Font: Open Sans Regular Caps
Fontgrootte: 15 pt

Fontkleur normal: #FFFFFF
Achtergrond normal: #25167A

Fontkleur pressed: #FFFFFF
Achtergrond pressed: #665BA2 (transparantie: 70%)

Fontkleur disabled: #FFFFFF
Achtergrond disabled: #DDDDDD



Primaire call-to-action (aangepast aan kolombreedte)

Groen (ondersteunende kleur)

Font: Open Sans Regular Caps
Fontgrootte: 15 pt

Fontkleur normal: #FFFFFF
Achtergrond normal: #00bA9f

Fontkleur pressed: #FFFFFF
Achtergrond pressed: #4CCFBC (transparantie: 70%)

Fontkleur disable: #FFFFFF
Achtergrond disable: #DDDDDD

Knoppen > primaire call-to-action

Call-to-action knoppen kunnen ook op gekleurde achtergronden (banners) geplaatst worden.



Paarse banner

Font: Open Sans Regular Caps
Fontgrootte: 15 pt
Spatiëring: 0.03 em

Fontkleur normal: #25167A
Achtergrond normal: #FFFFFF

Fontkleur pressed: #25167A
Achtergrond pressed: #BDBAD7
(transparantie: 70%)

Fontkleur disabled: #D1D1D1
Achtergrond disabled: #FFFFFF

Groene banner

Font: Open Sans Regular Caps
Fontgrootte: 15 pt
Spatiëring: 0.03 em

Fontkleur normal: #008C74
Achtergrond normal: #FFFFFF

Fontkleur pressed: #008C74
Achtergrond pressed: #B3EAE2
(transparantie: 70%)

Fontkleur disabled: #D1D1D1
Achtergrond disabled: #FFFFFF

Grijze banner

Font: Open Sans Regular Caps
Fontgrootte: 15 pt
Spatiëring: 0.03 em

Fontkleur normal: #666666
Achtergrond normal: #FFFFFF

Fontkleur pressed: #666666
Achtergrond pressed: #D1D1D1
(transparantie: 70%)

Fontkleur disabled: #D1D1D1
Achtergrond disabled: #FFFFFF

Knoppen > primaire en secundair call-to-action

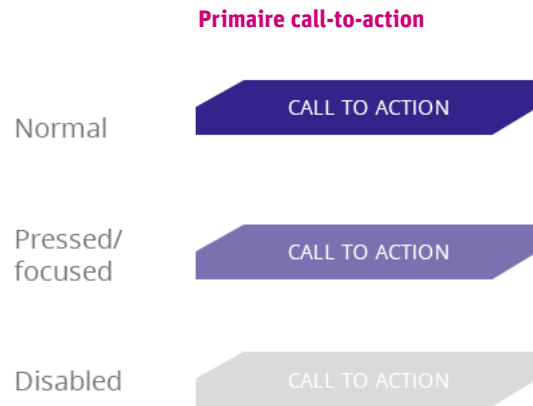
Primaire call-to-action (aangepast aan tekstbreedte)

Font: Open Sans Regular Caps
 Fontgrootte: 15 pt
 Spatiëring: 0.03 em

Fontkleur normal: #FFFFFF
 Achtergrond normal: #25167A

Fontkleur pressed: #FFFFFF
 Achtergrond pressed: #665BA2
 (transparantie: 70%)

Fontkleur disabled: #FFFFFF
 Achtergrond disabled: #D1D1D1



Voor call-to-action buttons die zijn aangepast aan de tekstbreedte gelden dezelfde kleurtoepassingen als voor call-to-actions die de breedte hebben van een kolom.

Secundaire call-to-action

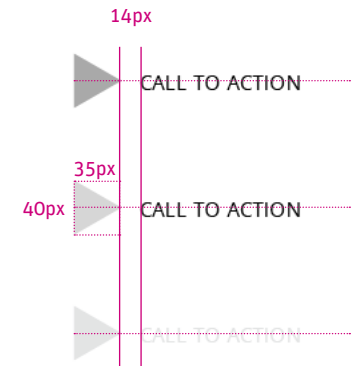
Normal



Pressed/
focused



Disabled



Secundaire call-to-action

Font: Open Sans Regular Caps
 Fontgrootte: 15 pt
 Spatiëring: 0.03 em

Paars
 Fontkleur normal: #25167A
 Pijlkleur normal: #25167A

Fontkleur pressed: #25167A
 Pijlkleur pressed: #665BA2
 (transparantie: 70%)
 Fontkleur disabled: #D1D1D1
 Pijlkleur disabled: #D1D1D1

Groen
 Fontkleur normal: #008C74
 Pijlkleur normal: #008C74

Fontkleur pressed: #008C74
 Pijlkleur pressed: #7FDCCF
 (transparantie: 70%)
 Fontkleur disabled: #D1D1D1
 Pijlkleur disabled: #D1D1D1

Grijs
 Fontkleur normal: #000000
 Pijlkleur normal: #666666

Fontkleur pressed: #000000
 Pijlkleur pressed: #CCCCCC
 (transparantie: 70%)
 Fontkleur disabled: #D1D1D1
 Pijlkleur disabled: #D1D1D1

Hyperlinks

Hyperlinks

Font: Open Sans Regular
Fontgrootte: 15 pt

Normal	▶ Dit is een linkje	▶ Dit is een linkje	
Pressed/ focused	▶ Dit is een linkje	▶ Dit is een linkje	
Disabled	▶ Dit is een linkje	▶ Dit is een linkje	

Paars

Fontkleur normal: #25167A
Pijlkleur normal: #25167A
(transparantie: 70%)

Fontkleur pressed: #25167A
Pijlkleur pressed: #665BA2

Fontkleur disabled: #D1D1D1
Pijlkleur disabled: #D1D1D1

Groen

Fontkleur normal: #008C74
Pijlkleur normal: #00bA9F
(transparantie: 70%)

Fontkleur pressed: #008C74
Pijlkleur pressed: #7FDCCF

Fontkleur disabled: #D1D1D1
Pijlkleur disabled: #D1D1D1

Grijs

Fontkleur normal: #000000
Pijlkleur normal: #CCCCCC
(transparantie: 70%)

Fontkleur pressed: #000000
Pijlkleur pressed: #CCCCCC

Fontkleur disabled: #D1D1D1
Pijlkleur disabled: #D1D1D1

Linkjes in de tekst

Font: Open Sans Regular
Fontgrootte: 15 pt

Normal	In deze tekst staat een linkje waar je op kunt klikken.	Kleur linkje: #000000
Pressed/ focused	In deze tekst staat een linkje waar je op kunt klikken.	Kleur linkje: #BDBAD7
Normal	In deze tekst staat een linkje waar je op kunt klikken.	Kleur linkje: #666666
Pressed/ focused	In deze tekst staat een linkje waar je op kunt klikken.	Kleur linkje: #BDBAD7

Iconenstijl

Gizmo iconen

Voor de HvA responsive website wordt de Gizmo iconenset gebruikt. Deze heeft een rijke familie, past goed bij de HvA huisstijl en kunnen voor allerlei webtoepassingen gebruikt worden.



Componenten

Voor de opmaak van de pagina's zijn verschillende componenten ontworpen. Deze staan in de volgende pagina's omschreven.

Hoofdmenu

**1 Navigatie niveau 1 (normal)**

Font: Open Sans Regular Caps
 Fontgrootte: 13 pt
 Spatiëring: 0.03 em
 Fontkleur: #000000

2 Navigatie niveau 1 (active)

Font: Open Sans Bold Caps
 Fontgrootte: 13 pt
 Spatiëring: 0.03 em
 Fontkleur: #000000

3 Navigatie niveau 1 (focused)

Font: Open Sans Bold
 Caps Underlined
 Fontgrootte: 13 pt
 Spatiëring: 0.03 em
 Fontkleur: #000000

4 Navigatie niveau 2 (active)

Font: Open Sans Bold Caps
 Fontgrootte: 18 pt
 Spatiëring: 0.03 em
 Fontkleur: #FFFFFF

5 Navigatie niveau 2 (normal)

Font: Open Sans Regular Caps
 Fontgrootte: 18 pt
 Spatiëring: 0.03 em
 Fontkleur: #FFFFFF

Navigatie niveau 2 (Focused)

In de 'focused' state van navigatie niveau 2 beweegt het uitklapmenu mee met het menuitem waar men op dat moment overheen gaat.

6 Navigatie niveau 3 (normal)

Font: Open Sans Regular
 Fontgrootte: 15 pt
 Fontkleur: #000000
 Pijlkleur: #666666

7 Navigatie niveau 3 (active)

Font: Open Sans Bold
 Fontgrootte: 15 pt
 Fontkleur: #25167a
 Pijlkleur: #25167a

8 Navigatie niveau 3 (Focused)

Font: Open Sans Bold
 Underlined
 Fontgrootte: 15 pt
 Fontkleur: #000000
 Pijlkleur: #25167a

9 Inloggen studenten / medewerkers

Font: Open Sans Regular
 Fontgrootte: 15 pt
 Fontkleur: #666666

10 Paarse menubalk

Kleur: #25167a
 Transparantie: 60%

Breedte header

De banner heeft een minimale breedte en kan zich afhankelijk van de breedte van het scherm aanpassen doordat het patroon aan weerszijde blijft doorlopen.



Headerbeeld

De afbeelding moet een afmeting hebben van (bXh) 1316px X 382px (72dpi) om ook bij schermen met een hoge resolutie goed weer te worden gegeven.

De afbeelding schaalt in de oorspronkelijke beeldverhouding mee met de browser.



Grafische laag

Over de bannerfoto ligt een grafische laag met het HvA-grid. Dit ter versterking van de merkherkenbaarheid. Dit is alleen zichtbaar aan de weerszijde van de foto en blijft altijd hetzelfde, ook als de foto wisselt.



Inspiratiebeelden Header

Het gekozen bannerbeeld moet naast de juiste dpi ook een gepaste afbeelding bevatten. Bij het selecteren van de afbeelding moet o.a. gelet worden op:

- Amsterdam-gevoel in de foto (grootstedelijk)
- Bij de opleidingen: beroepspraktijk (door de ogen van de professional)
- De beelden moeten in een documentaire-achtige stijl zijn, authentiek
- Heldere kleuren
- Creating Tomorrow / innovatief
- Uitsnede van het beeld
- Scherpte / diepte van het beeld
- Eventueel ruimte voor overliggende tekst



Homepage



1 Navigatie niveau 1 (normal)

Font: Open Sans Regular Caps
 Fontgrootte: 13 pt
 Spatiëring: 0.03 em
 Fontkleur: #000000

2 Navigatie niveau 1 (active)

Font: Open Sans Bold Caps
 Fontgrootte: 13 pt
 Spatiëring: 0.03 em
 Fontkleur: #000000

3 Navigatie niveau 1 (focused)

Font: Open Sans Bold
 Caps Underlined
 Fontgrootte: 13 pt
 Spatiëring: 0.03 em
 Fontkleur: #000000

4 Tekstvlak banner

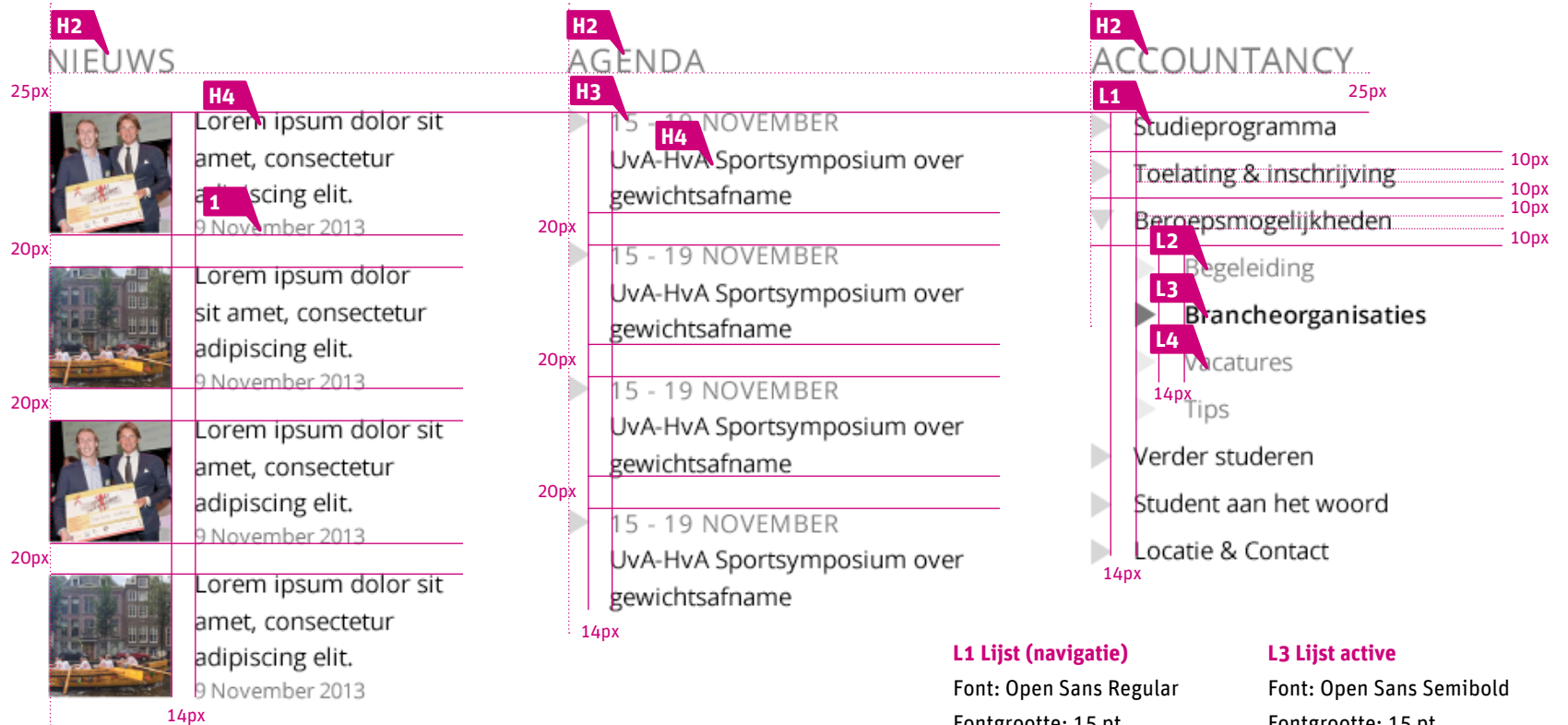
Kleur: #000000
 Transparantie: 30%
Focused: Transparantie: 60%

5 Call to action knoppen

Kleur: #25167a
 Transparantie: 70%
Focused: Transparantie: 100%

Opsommingslijstjes

In de website komen verschillende soorten opsommingslijstjes voor. Op deze pagina staan de eigenschappen van deze lijstjes beschreven.



H2
 Font: Open Sans Regular Caps
 Fontgrootte: 20 pt
 Regelaafstand: 25 pt
 Spatiëring: 0.03 em
 Fontkleur: #666666

H3
 Font: Open Sans Regular Caps
 Fontgrootte: 15 pt
 Regelaafstand: 22,5 pt
 Spatiëring: 0.03 em
 Fontkleur: #666666

H4
 Font: Open Sans Regular
 Fontgrootte: 15 pt
 Regelaafstand: 22,5 pt
 Fontkleur: #000000

1 Meta informatie
 Font: Open Sans Regular
 Fontgrootte: 13 pt
 Fontkleur: #666666

L1 Lijst (navigatie)
 Font: Open Sans Regular
 Fontgrootte: 15 pt
 Regelaafstand: 22,5 pt
 Fontkleur: #000000
 Kleur pijl: #CCCCCC

L2 Uitklap lijst (navigatie)
 Font: Open Sans Regular
 Fontgrootte: 15 pt
 Regelaafstand: 22,5 pt
 Fontkleur: #666666
 Kleur pijl: #E6E6E6

L3 Lijst active
 Font: Open Sans Semibold
 Fontgrootte: 15 pt
 Regelaafstand: 22,5 pt
 Fontkleur: #000000
 Kleur pijl: #666666

L4 Focused
 Font: Open Sans Regular
 Underlined
 Fontgrootte: 15 pt
 Regelaafstand: 22,5 pt
 Fontkleur: #666666
 Kleur pijl: #666666

Nieuwslijsten

Ook komen op verschillende pagina's nieuws- en agenda lijsten voor. Deze bevat bijvoorbeeld een afbeelding, titel en lead tekst. Hier staat de opbouw van deze lijsten beschreven.

1 Zoekresultaten en titel

Font: Open Sans Regular Caps
Fontgrootte: 15 pt
Regelafstand: 22,5 pt
Spatiëring: 0.03 em
Fontkleur: #666666

2 Metadata

Font: Open Sans Regular
Fontgrootte: 13 pt
Regelafstand: 22,5 pt
Fontkleur: #666666

3 Body

Font: Open Sans Regular
Fontgrootte: 15 pt
Regelafstand: 22,5 pt
Fontkleur: #000000

4 Datum event

Font: Open Sans Regular
Fontgrootte: 15 pt
Fontkleur: #FFFFFF

4 Tijd event

Font: Open Sans Regular
Fontgrootte: 13 pt
Fontkleur: #FFFFFF

The wireframe illustrates the layout of a responsive website, divided into two main sections: 'AGENDA' and 'NIEUWS'. The layout is defined by a grid with various dimensions and annotations.

AGENDA Section:

- Section Header:** 'AGENDA' (25px, #666666).
- Search Results:** 'RESULTATEN 1 - 50 VAN 200' (15px, #666666).
- Event 1:**
 - Image:** 50px high, 140px wide.
 - Text:** '20 SEPT - 29 SEPT' (15px, #FFFFFF), '12:00 tot 15:00' (15px, #FFFFFF).
 - Title:** 'BEELD VAN EEN GENERATIE - KIJK, MIJN FAMILIE!' (15px, #666666).
 - Metadata:** 'Voorlichtingsevenement' (15px, #666666).
 - Body:** 'Lorem ipsum dolor sit amet, consectetur adipiscing elit. Donec aliquam magna nec turpis porta vitae vehicula turpis elementum. Lorem ipsum dolor sit amet, consectetur adipiscing elit.' (90px, #000000).
 - Link:** 'Lees verder' (15px, #666666).
- Event 2:** (Identical structure to Event 1).

NIEUWS Section:

- Section Header:** 'NIEUWS' (25px, #666666).
- Search Results:** 'RESULTATEN 1 - 50 VAN 200' (15px, #666666).
- News Item 1:**
 - Image:** 140px high, 140px wide.
 - Title:** 'SAMEN GOED OUD WORDEN, HOE DOE JE DAT?' (15px, #666666).
 - Metadata:** '9 september 2013 | Auteur' (15px, #666666).
 - Body:** 'Lorem ipsum dolor sit amet, consectetur adipiscing elit. Donec aliquam magna nec turpis porta vitae vehicula turpis elementum. Nullam ac nisi eu velit accumsan suscipit eu id ligula. Suspendisse at urna eu leo vestibulum luctus.' (140px, #000000).
- News Item 2:** (Identical structure to News Item 1).

Dimensions and Annotations:

- Vertical dimensions: 25px, 15px, 15px, 50px, 90px, 15px, 15px, 140px, 25px, 15px, 15px, 140px, 15px, 15px, 140px.
- Horizontal dimensions: 140px, 20px.
- Annotations: Numbered callouts (1, 2, 3, 4) pointing to specific elements in the layout.

Banners

Om onderwerpen zoals open dagen extra aan te zetten kan er gebruik gemaakt worden van deze call-to-action banner. Eventueel in combinatie met een call-to-action button.

Banners kunnen in verschillende formaten en kleuren voorkomen. De koppen hebben een minimale grootte en kunnen eventueel aangepast worden naar het formaat van de banner.



Vlak

HvA Paars: #25167A
 Font: Open Sans Regular Caps
 Fontgrootte: 20 pt
 Spatiëring: 0.03 em
 Wit: #FFFFFF

CTA button

Wit: #FFFFFF
 Font: Open Sans Regular Caps
 Fontgrootte: 15 pt
 Spatiëring: 0.03 em
 HvA Paars: #25167A

Link

Font: Open Sans Regular
 Fontgrootte: 15 pt
 Fontkleur: #FFFFFF



Vlak

HvA Steunkleur: #00BA9F
 Font: Open Sans Regular Caps
 Fontgrootte: 20 pt
 Spatiëring: 0.03 em
 Wit: #FFFFFF

CTA button

Wit: #FFFFFF
 Font: Open Sans Regular Caps
 Fontgrootte: 15 pt
 Spatiëring: 0.03 em
LET OP
 Donkergroen: #008C74

Link

Font: Open Sans Regular
 Fontgrootte: 15 pt
 Fontkleur: #FFFFFF



Vlak

Donkergrijs: #666666
 Font: Open Sans Regular Caps
 Fontgrootte: 20 pt
 Spatiëring: 0.03 em
 Wit: #FFFFFF

CTA button

Wit: #FFFFFF
 Font: Open Sans Regular Caps
 Fontgrootte: 15 pt
 Spatiëring: 0.03 em
 Donkergrijs: #666666

Link

Font: Open Sans Regular
 Fontgrootte: 15 pt
 Fontkleur: #FFFFFF

Een banner heeft altijd een witruimte van 15 pixels



Vlak

Lichtgrijs: #F2F2F2
 Font: Open Sans Regular Caps
 Fontgrootte: 20 pt
 Spatiëring: 0.03 em
 Wit: #FFFFFF

CTA button

HvA Paars: #25167A
 Font: Open Sans Regular Caps
 Fontgrootte: 15 pt
 Spatiëring: 0.03 em
 Donkergrijs: #FFFFFF

Link

Font: Open Sans Regular
 Fontgrootte: 15 pt
 Fontkleur: #FFFFFF

Bannervoorbeelden

Banners met kolombreedte 3/4

EERST VOLGENDE OPEN DAG: 9 NOVEMBER 2013 [▶ Meer informatie](#)

HULP NODIG BIJ JE STUDIEKEUZE?
[▶ Bekijk onze studiekeuzeactiviteiten](#)

STEL JE VRAAG AAN STUDIEVOORLICHTING
✉ Mail  Tweet  020 599 54 22 (ma-vr 09.30 - 16.00)

Banner met kolombreedte 2/4

EERST VOLGENDE OPEN DAG:
9 NOVEMBER 2013
[▶ Meer informatie](#)

SCHRIJF JE DIRECT IN

Banner met kolombreedte 1/3

KIES DE STUDIE
DIE BIJ JOU PAST

Lorem ipsum dolor sit amet,
consectetur adipiscing elit.
Proin tellus libero.

Vestibulum nec ullamcorper eu,
egestas vel ante. Nulla nunc
justo, laoreet ut orci at,
hendrerit interdum lorem.

START KEUZEHULP

Actieblokken desktop > 1/4 kolom en 1/3 kolom

Naast de banners, zijn er ook actieblokken om bepaalde onderwerpen onder de aandacht te brengen. De blokken kunnen verschillende onderdelen bevatten.

De breedte van een actieblok op desktopformaat hangt af van het aantal kolommen waarin het blok geplaatst wordt, net als de hoogte.

1/4 kolom



Een actieblok heeft altijd een witruimte van 15 pixels.

1/3 kolom



Actieblokken > 1/2 kolom



Vlak

Kleur: #F2F2F2

Kop

Kleur: #666666

Font: Open Sans Regular Caps

Fontgrootte: 20 pt

Spatiëring: 0.03 em

CTA button

Kleur: #666666



Vlak

Afbeelding

Laag transparant: #000000 > 30%

Kop

Kleur: #FFFFFF

Font: Open Sans Regular Caps


Fontgrootte: 20 pt

Spatiëring: 0.03 em

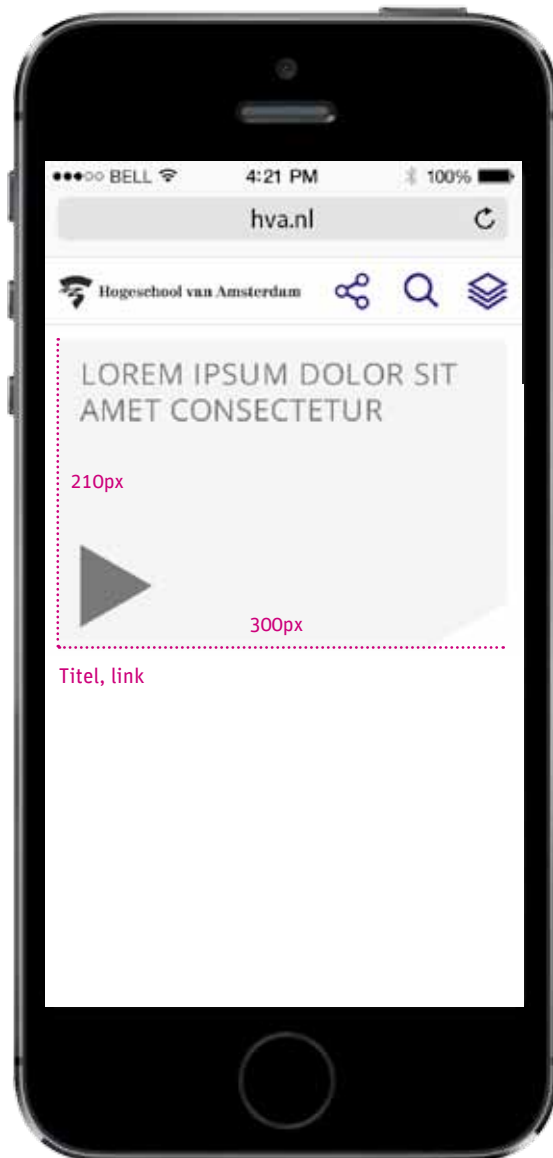
CTA button

Kleur: #FFFFFF

Actieblokken > kleurvarianten



Basisgrid en layout actieblokken (mobiel)



Titel, call-to-action

De breedte van een actieblok op een mobiel device is altijd de gehele kolombreedte. De hoogte is altijd 210 pixels.



Titel, link, afbeelding



Titel, lead, call-to-action, afbeelding

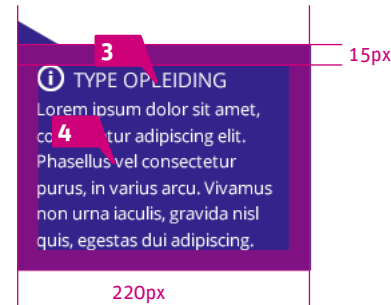
Een actieblok heeft altijd een witruimte van 15 pixels.

Filtercomponent + info-popup



1 Filterlijst

Font: Open Sans Regular
 Fontgrootte: 15 pt
 Regelaafstand: 22,5 pt
 Kleur: #666666



3 Pop-up kop

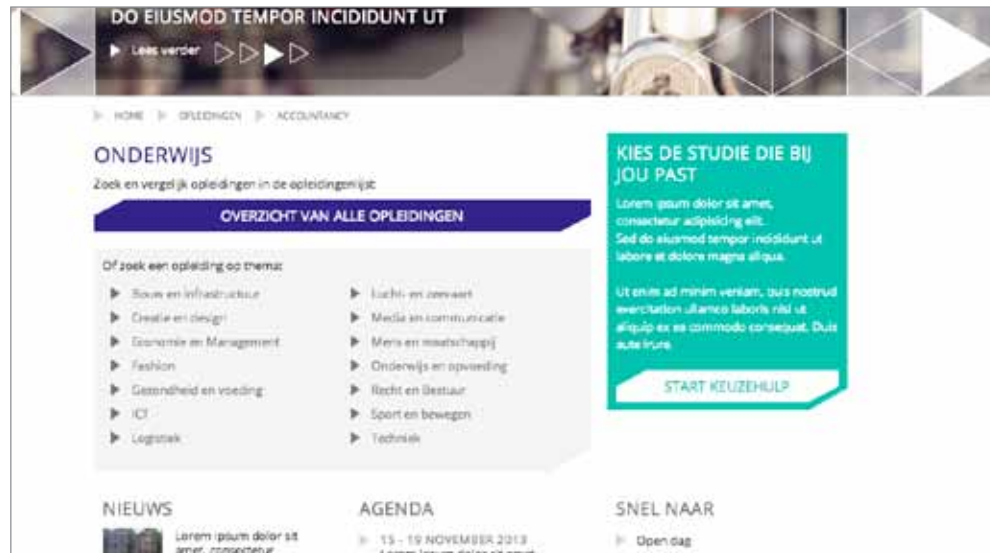
Font: Open Sans Regular Caps
 Fontgrootte: 13 pt
 Regelaafstand: 22,5 pt
 Spatiëring: 0.03 em
 Kleur: #FFFFFF

4 Pop-up body

Font: Open Sans Regular
 Fontgrootte: 13 pt
 Regelaafstand: 19,5 pt
 Fontkleur: #FFFFFF

Popup schermen hebben altijd een vaste breedte van 220px. De hoogte varieert afhankelijk van de inhoud.

Voorbeeld

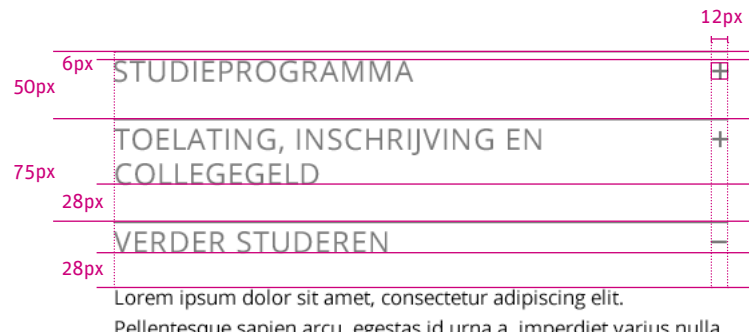


Voorbeelden



Fold-outs

Op sommige pagina's komen zogenaamde fold-outs voor, waarbij initieel alleen de koppen worden getoond. Door te klikken op de koppen vouwt de tekst zich uit.

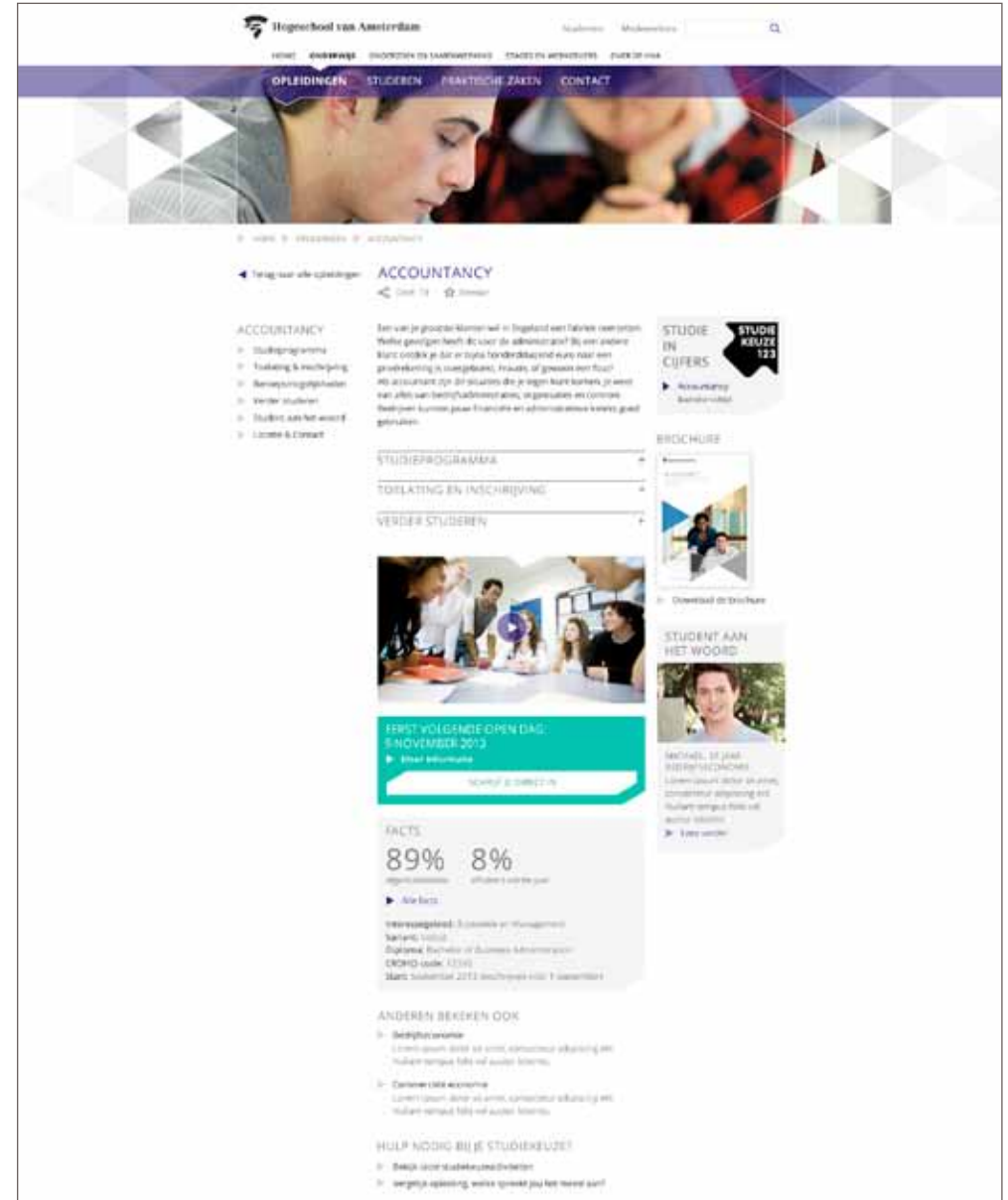
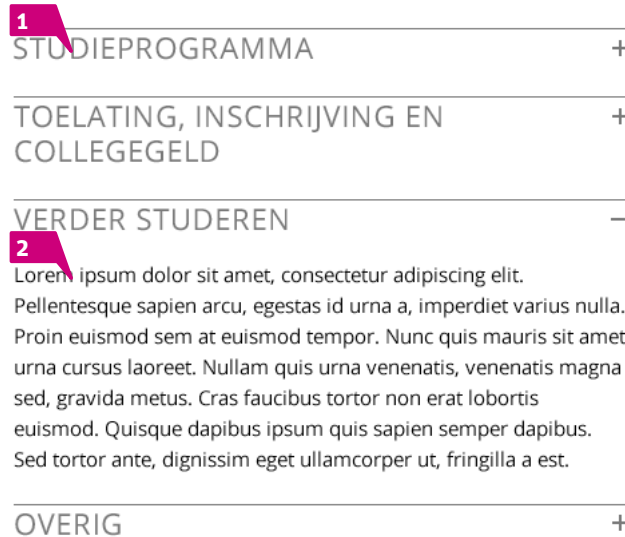


1 Drop down

Font: Open Sans Regular Caps
 Fontgrootte: 20 pt
 Regelaafstand: 25 pt
 Spatiëring: 0.03 em
 Fontkleur: #666666

2 Body tekst

Font: Open Sans Regular
 Fontgrootte: 15 pt
 Regelaafstand: 22,5 pt
 Fontkleur: #000000
 Regelaafstand: 22,5 pt

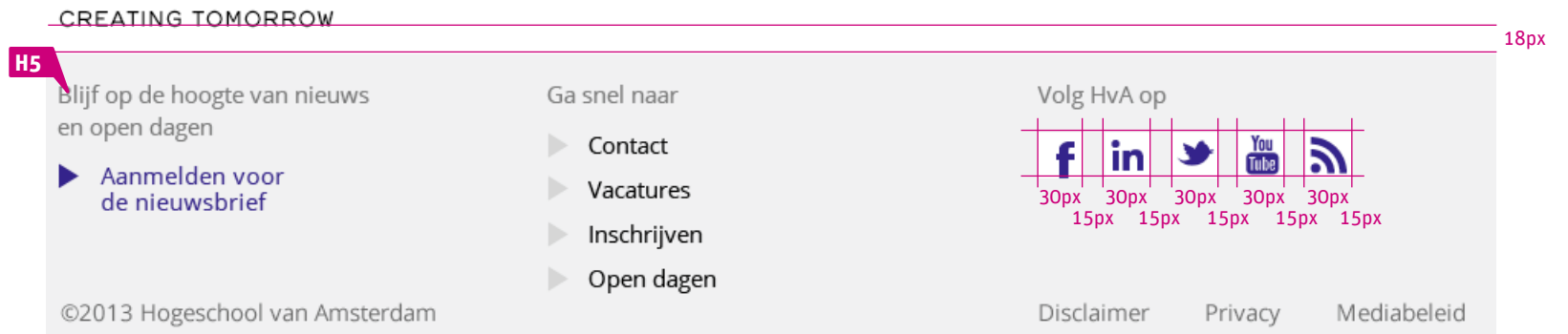
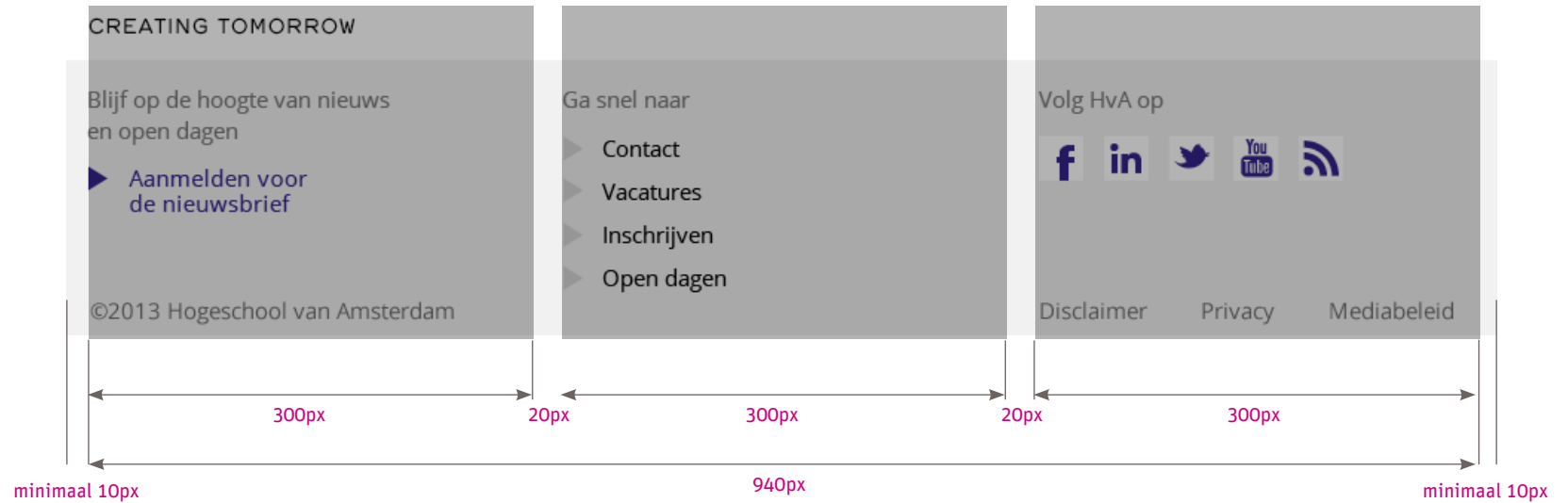


Footer

De footer maakt gebruik van een 3-koloms grid en bevat een aantal vaste componenten.

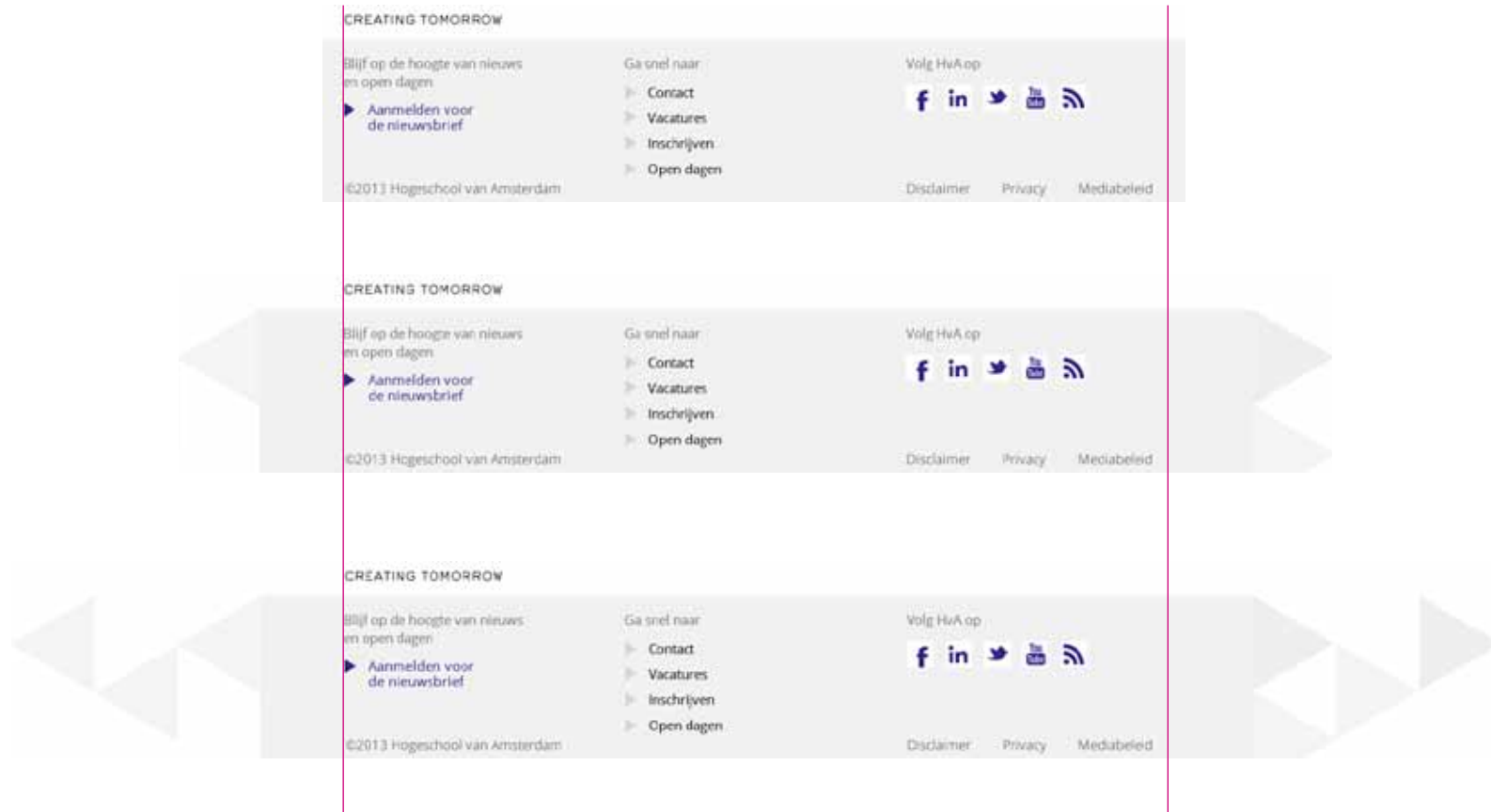
H5

Font: Open Sans Regular
 Fontgrootte: 15 pt
 Regelaafstand: 22,5 pt
 Fontkleur: #666666

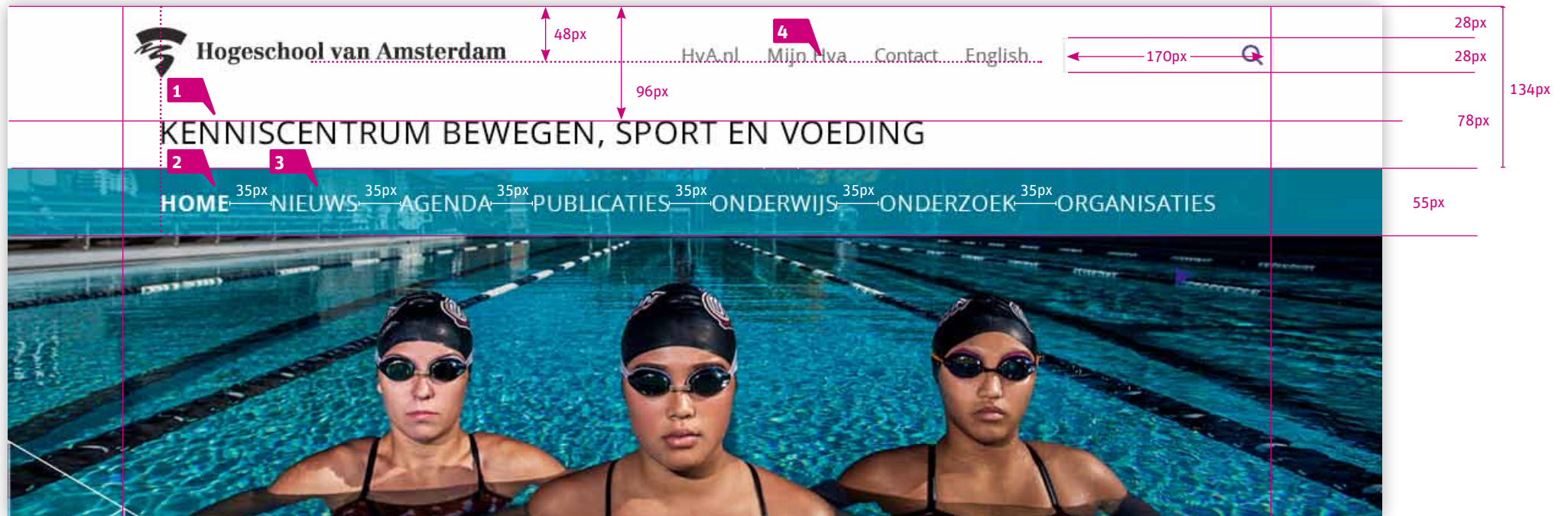


Breedte footer

Net als de header kan de footer zich afhankelijk van de breedte van het scherm aanpassen doordat het patroon aan weerszijde blijft doorlopen.



Header subwebsite



Voor subwebsites van de HvA is er een aangepaste vormgeving. De titel van de pagina staat iets prominenter in beeld en de menu balk kan aangepast worden naar bijvoorbeeld een domeinkleur. Verder staat er in het submenu bovenin de pagina een extra verwijzing naar de homepage. Het uitklapmenu werkt hetzelfde als op de homepage.

1 Titel subwebsite

Font: Open Sans Regular Caps
 Fontgrootte: 26 pt
 Spatiëring: 0.03 em
 Fontkleur: #000000

2 Navigatie niveau 1 (active)

Font: Open Sans Bold Caps
 Fontgrootte: 18 pt
 Spatiëring: 0.03 em
 Fontkleur: #FFFFFF

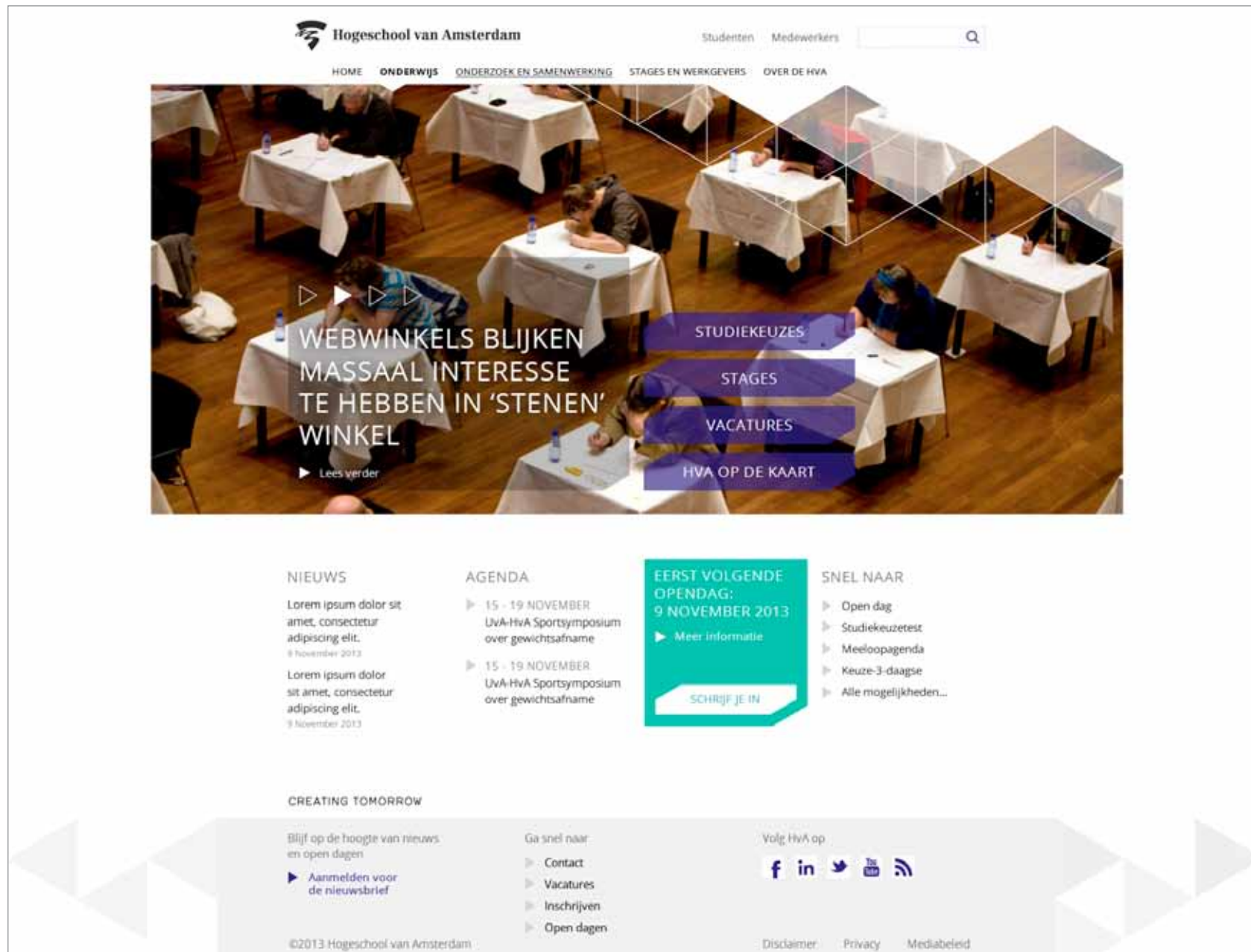
3 Navigatie niveau 1 (focused)

Font: Open Sans Regular Caps
 Fontgrootte: 18 pt
 Spatiëring: 0.03 em
 Fontkleur: #FFFFFF

4 Inloggen studenten / medewerkers

Font: Open Sans Regular
 Fontgrootte: 15 pt
 Fontkleur: #666666

Paginavoorbeelden



Studenten | Medewerkers |

HOME | **ONDERWIJS** | ONDERZOEK EN SAMENWERKING | STAGES EN WERBODERS | OVER DE HVA

OPLEIDINGEN | STUDEREN | PRAKTISCHE ZAKEN | CONTACT

> HOME

ONDERWIJS

Zoek en vergelijk opleidingen in de opleidingenlijst

OVERZICHT VAN ALLE OPLEIDINGEN

Of zoek een opleiding op thema:

- > Bouw en Infrastructuur
- > Creatie en design
- > Economie en Management
- > Fashion
- > Gezondheid en voeding
- > ICT
- > Logistiek
- > Lucht- en ruimte
- > Media en communicatie
- > Mens en maatschappij
- > Onderwijs en opvoeding
- > Recht en Bestuur
- > Sport en bewegen
- > Techniek





KIES DE RIJSTE STUDIE DIE BIJ JOU PAST

Lorem ipsum dolor sit amet, consectetur adipiscing elit. Proin tellus libero.

Vestibulum nec ullamcorper eu, egestas vel ante. Nulla nunc justo, laoreet ut orci at, hendrerit interdum lorem.

START KEUZEHULP

NIEUWS

-  Lorem ipsum dolor sit amet, consectetur adipiscing elit. 9 November 2012
-  Lorem ipsum dolor sit amet, consectetur adipiscing elit. 9 November 2013
-  Lorem ipsum dolor sit amet, consectetur adipiscing elit. 9 November 2013
-  Lorem ipsum dolor sit amet, consectetur adipiscing elit. 9 November 2013

AGENDA

- > 15 - 19 NOVEMBER
UVA-HVA Sportymposium over gewichtsafname
- > 15 - 19 NOVEMBER
UVA-HVA Sportymposium over gewichtsafname
- > 15 - 19 NOVEMBER
UVA-HVA Sportymposium over gewichtsafname
- > 15 - 19 NOVEMBER
UVA-HVA Sportymposium over gewichtsafname

STUDIEKEUZE ACTIVITEITEN

- > Open dag
- > Studiekeuzetest
- > Meeleopagende
- > Keuze 3-daagse
- > Alle mogelijkheden...

UITGELICHT

CREATING TOMORROW

Blijf op de hoogte van nieuws en open dagen

> Aanmelden voor de nieuwsbrief

Ga snel naar:

- > Contact
- > Vacatures
- > Inschrijven
- > Open dagen

Volg HVA op:

[f](#) [in](#) [t](#) [v](#) [r](#)

©2013 Hogeschool van Amsterdam

Disclaimer | Privacy | Mediatekst

Hogeschool van Amsterdam | Home | Over ons | Studeren | Praktische Zaken | Contact

ACCOUNTANCY

ACCOUNTANCY

- Studeerprogramma
- Keuzerichting
- Verder studeren
- Studeren aan het woord
- Locatie & Contact

Ben een je gewende klant en in Engeland een lokale overname. Welke groepen heb je voor de administratie? En wat andere zaken welke je het in de praktijk moet weten naar een professional te overtuigen. Wat is, of waarom niet? Als accountant zijn dit zaken die je tegen kunt komen, je weet wat alles van bedrijfsstructuren, organisaties en controle. Bedrijven kunnen jouw financiële en administratieve kennis goed gebruiken.

STUDIE IN CIJFERS

Accountancy
Rechtspraak

BROCHURE

Download de brochure

STUDENT AAN HET WOORD

MICHAEL, 22 JAAR
BACHELOR ACCOUNTANCY
Leren op een manier die werkt, samen met anderen die hun kennis delen. Het is niet alleen de kennis die telt, maar ook de manier waarop je het leert.

FACTS

89% | **8%**
Opnamekans | Extra inkomen per jaar

Alle facts

Interessante | **Concreet in de praktijk**
Voorbeeld: **Erasmus** | **Erasmus** | **Erasmus**
Erasmus, School of Business Administration
Erasmus, School of Business Administration
Erasmus, School of Business Administration

ANDERE BEKEKEN DOEK

- Bedrijfsrekening**
Leren op een manier die werkt, samen met anderen die hun kennis delen.
- Commerciële wetgeving**
Leren op een manier die werkt, samen met anderen die hun kennis delen.

HULP NOOIT BIJ JE STUDIEKIEZEL?

- Bekijk onze studieadviesbureaus
- Vergelijk opleidingen, welke spreken jou het meest aan?

CREATING TOMORROW

Wij zijn de brugge van nu naar de toekomst.

CONTACT

Contact | Vacatures | Studietoelagen | Open dagen

Volg ons via:

© 2017 Hogeschool van Amsterdam | [Home](#) | [Privacy](#) | [Mediacontact](#)

The screenshot displays the website of Hogeschool van Amsterdam, specifically the 'STUDIE KIEZEN' (Choose Study) section. The page features a navigation bar with links for 'HOME', 'ONDERWIJS', 'ONDERZOEKEN EN SAMENWERKING', 'STAGIEN EN WERKERS', and 'OVER DE HEN'. Below this is a secondary navigation bar with 'OPLEIDINGEN', 'STUDIEREN', 'PRAKTISCHE ZAKEN', and 'CONTACT'. A large banner image shows students in a classroom setting.

The main content area is titled 'STUDIE KIEZEN' and includes a search bar and a 'VERGELIJKEN' (Compare) button. On the left, there are filter sections: 'Kies je filter' (Choose your filter) with sub-sections for 'TYPE OPLEIDING' (Type of Education), 'PROFES' (Profession), 'STUDIOSCHAP' (Study Program), 'INTERESSE IN' (Interests), and 'STARTDATUM' (Start Date). The 'INTERESSE IN' section is expanded, showing checkboxes for 'Bewegen, sport en voeding' (checked), 'Economie en management', 'Gesondheid' (checked), 'Media, creatie en informatie', 'Onderwijs en opvoeding', 'Techniek', and 'Bewegen, sport en voeding' (checked).

The central list of programs includes:

- Academie voor Sachemelijke Opvoeding en Sport
- Master in Structural Engineering
- Academie voor Sachemelijke Opvoeding en Sport
- Master in Structural Engineering
- Academie voor Sachemelijke Opvoeding en Sport
- Master in Structural Engineering
- Academie voor Sachemelijke Opvoeding en Sport
- Academie voor Sachemelijke Opvoeding en Sport
- Master in Structural Engineering
- Academie voor Sachemelijke Opvoeding en Sport
- Master in Structural Engineering
- Academie voor Sachemelijke Opvoeding en Sport
- Master in Structural Engineering
- Academie voor Sachemelijke Opvoeding en Sport

Below the list, there is a 'LAAD MEER OPLEIDINGEN' (Load more education) button. A green banner offers 'HULP NODIG BIJ JE STUDIEKEUZE?' (Need help with your study choice?) with a link to 'Bezoek onze studietoelichtingen' (Visit our study guides). Below that, a grey banner says 'STEL JE VRAAG AAN STUDIEVOORLICHTING' (Ask your question to study guidance) with contact information: 'Mail', 'Twitter', 'Telefoon', and '020 589 54 22 (ma-vr 09.30 - 16.00)'. The footer contains the slogan 'CREATING TOMORROW', a link to 'Aanmelden voor de inschrijving' (Register for enrollment), social media icons for Facebook, LinkedIn, Twitter, YouTube, and RSS, and a list of links: 'Contact', 'Vacatures', 'Inschrijven', and 'Open dagen'. The footer also includes '©2013 Hogeschool van Amsterdam' and links for 'Disclaimer', 'Privacy', and 'Mediaquery'.

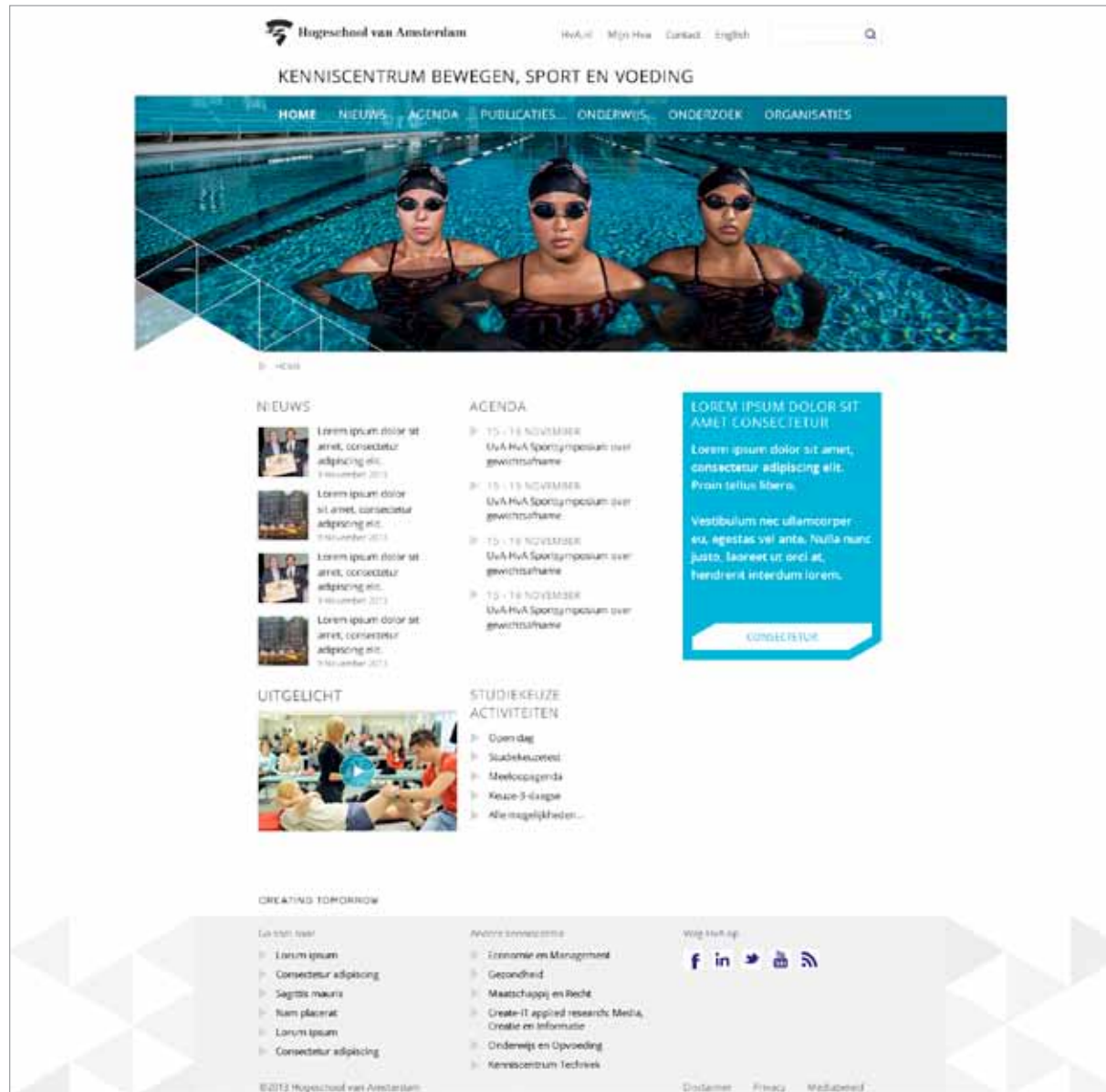
The screenshot displays the website of Hogeschool van Amsterdam, specifically the 'STUDIE KIEZEN' (Choose Study) section. The page features a navigation bar with links for 'HOME', 'ONDERWIJS', 'ONDERZOEKEN EN SAMENWERKING', 'STAGIEN EN WERKERS', and 'OVER DE HEN'. Below this is a secondary navigation bar with 'OPLEIDINGEN', 'STUDIEREN', 'PRAKTISCHE ZAKEN', and 'CONTACT'. A large banner image shows students in a classroom setting.

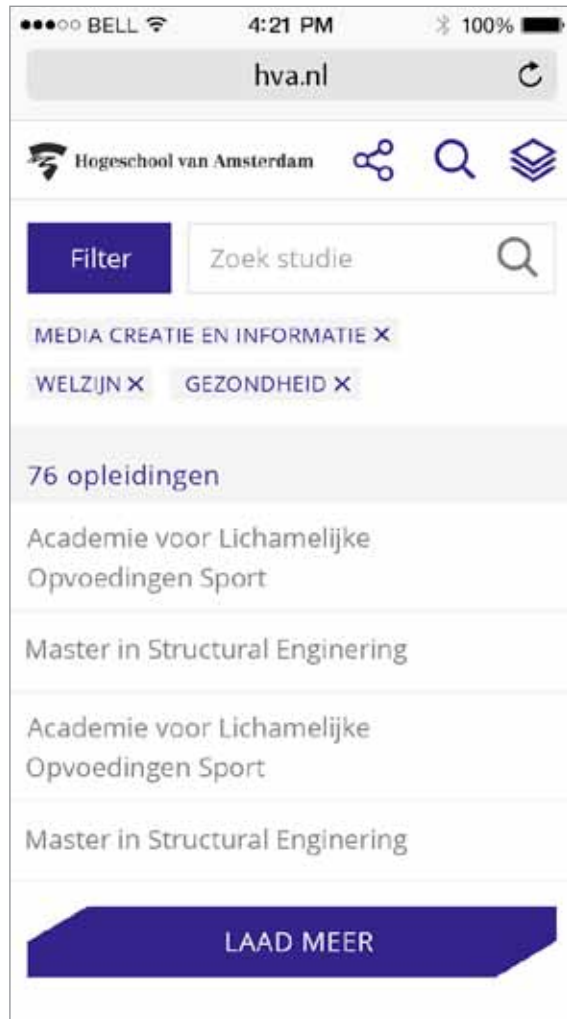
The main content area is titled 'STUDIE KIEZEN' and includes a search bar and a 'VERGELIJKEN' (Compare) button. On the left, there are filter options for 'Onderwijs en opvoeding', 'Economie en management', and 'Gezondheid'. Below these are sections for 'Kies je filter', 'TYPE OPLEIDING', 'PROFES', 'STUDIOSCHIP', 'INTERESSE IN', and 'STARTDATUM'. The 'INTERESSE IN' section has checkboxes for 'Bewegen, sport en voeding', 'Economie en management', 'Gezondheid', 'Media, creatie en informatie', 'Onderwijs en opvoeding', 'Techniek', and 'Bewegen, sport en voeding'. The 'STARTDATUM' section has a checkbox for 'Techniek'.

The central list of studies includes 'Academie voor Sachemelijke Opvoeding en Sport' and 'Master in Structural Engineering'. A 'Meer informatie' button is visible next to the 'Academie voor Sachemelijke Opvoeding en Sport' entry. Below the list is a 'LAAD MEER OPLEIDINGEN' button.

At the bottom, there is a section titled 'HULP NODIG BIJ JE STUDIEKEUZE?' with a link to 'Bezoek onze studietoelichtingen'. Below that is a section titled 'STEL JE VRAAG AAN STUDIEVOORLICHTING' with contact information for Mail, Twitter, Facebook, and a phone number: 020 589 54 22 (ma-vr 09.30 - 16.00).

The footer contains the text 'CREATING TOMORROW', a link to 'Aanmelden voor de inschrijving', and social media icons for Facebook, LinkedIn, Twitter, YouTube, and RSS. It also includes a copyright notice for 2013 Hogeschool van Amsterdam and links for 'Discipline', 'Privacy', and 'Mediaaankondigingen'.







9 NOVEMBER 2013
 ▶ Meer informatie

SCHRIJF JE IN

NIEUWS

- ▶ Lorem ipsum dolor sit amet, consectetur adipiscing elit.
9 November 2013
- ▶ Lorem ipsum dolor sit amet, consectetur adipiscing elit.
9 November 2013

AGENDA

- ▶ 15 - 19 NOVEMBER
UvA-HvA Sportsymposium over gewichtsafname
- ▶ 15 - 19 NOVEMBER
UvA-HvA Sportsymposium over gewichtsafname

- ▶ 15 - 19 NOVEMBER
UvA-HvA Sportsymposium over gewichtsafname
- ▶ 15 - 19 NOVEMBER
UvA-HvA Sportsymposium over gewichtsafname

CREATING TOMORROW

VOLG HVA OP:

[f](#) [in](#) [t](#) [You Tube](#) [RSS](#)

GA SNEL NAAR:

- ▶ Contact
- ▶ Vacatures
- ▶ Inschrijven
- ▶ Open dagen

[Disclaimer](#) [Privacy](#) [Mediabeleid](#)

©2013 Hogeschool van Amsterdam

••• BELL 4:21 PM 100%

hva.nl

Hogeschool van Amsterdam

ONDERWIJS

ALLE OPLEIDINGEN

KIES DE STUDIE DIE BIJ JOU PAST

Lorem ipsum dolor sit amet, consectetur adipiscing elit.

START KEUZEHULP

STUDIEKEUZEACTIVITEITEN

- ▶ Open dag
- ▶ Studiekeuzetest

STUDIEKEUZEACTIVITEITEN


- ▶ Open dag
- ▶ Studiekeuzetest
- ▶ Meelopendag
- ▶ Studiekeuzetest
- ▶ Meer...

UITGELICHT



CREATING TOMORROW

VOLG HVA OP:



CREATING TOMORROW

VOLG HVA OP:

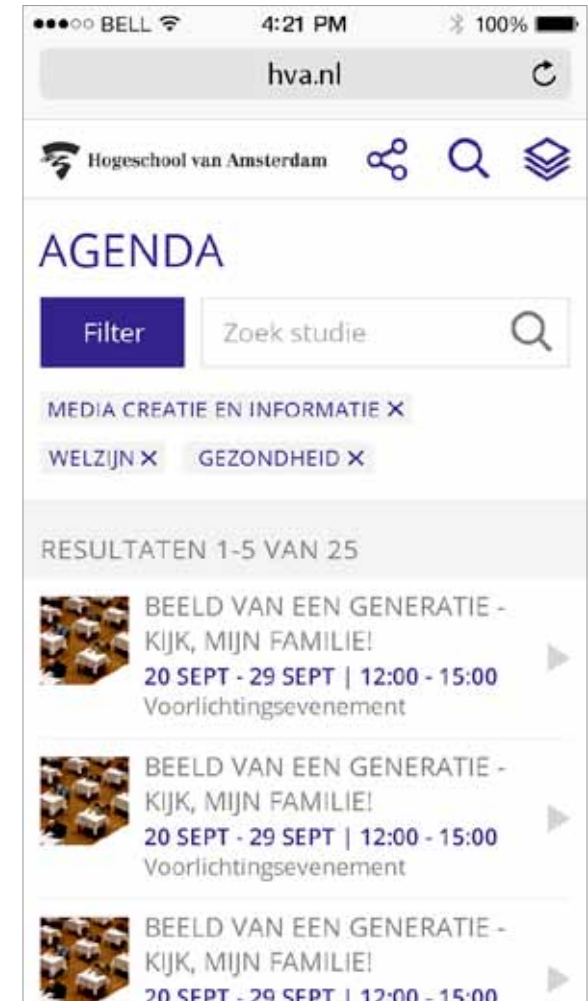
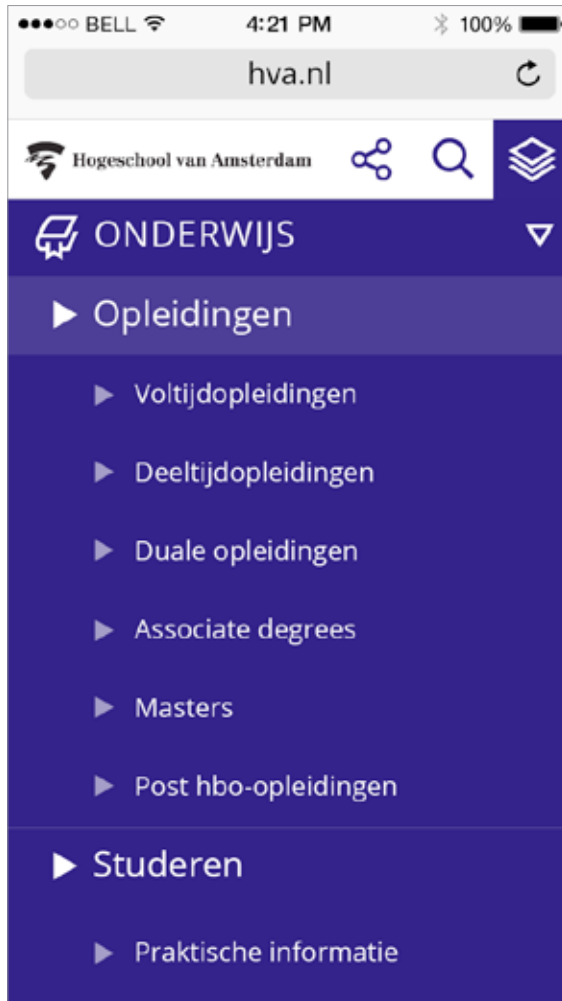
f in Twitter YouTube RSS

GA SNEL NAAR:

- ▶ Contact
- ▶ Vacatures
- ▶ Inschrijven
- ▶ Open dagen

Disclaimer Privacy Mediabeleid

©2013 Hogeschool van Amsterdam



BELL 4:21 PM 100%

hva.nl

Hogeschool van Amsterdam

ACCOUNTANCY

Een van je grootste klanten wil in Engeland een fabriek neerzetten. Welke gevolgen heeft dit voor de administratie? Bij een andere klant ontdek je dat er bijna honderdduizend euro naar een privérekening is overgeboekt. Fraude, of gewoon een fout? Als accountant zijn dit situaties die je tegen kunt komen. Je weet van alles van bedrijfsadministraties, organisaties en controle. Bedrijven kunnen jouw financiële en administratieve kennis goed gebruiken.

STUDIEPROGRAMMA +

TOELATING EN INSCHRIJVING +

STUDIEPROGRAMMA +

TOELATING EN INSCHRIJVING +

VERDER STUDEREN +



EERST VOLGENDE OPEN DAG

SCHRIJF JE DIRECT IN

▶ Meer informatie

HULP NODIG BIJ JE STUDIEKEUZE?

- ▶ Bekijk onze studiekeuzeactiviteiten
- ▶ Vergelijk opleiding, welke spreekt jou het meest aan?

ANDEREN BEKEKEN OOK

- ▶ **Bedrijfskunde**
Lorem ipsum dolor sit amet, consectetur adipiscing elit. Nullam tempus felis vel auctor lobortis.
- ▶ **Commerciële economie**
Lorem ipsum dolor sit amet, consectetur adipiscing elit. Nullam tempus felis vel auctor lobortis.

◀ [Terug naar alle opleidingen](#)

KIJK VERDER

- ▶ Studieprogramma



Colofon

Titel Stijlgids HvA responsive website
Auteurs Linda Tetteroo (Edenspiekermann)
Opdrachtgever Hogeschool van Amsterdam