

'De HBO-V van de toekomst' Veerkracht, Vasthouden en Veranderen

Ton van den Broek
Programmacoördinator
buitenschools leren



SOS: SAMEN OPLEIDEN IN STAGES (SESSIE 9)

DISCLOSURE BELANGEN SPREKER

(potentiële) belangenverstrengeling	Geen
Voor bijeenkomst mogelijk relevante relaties met bedrijven	Geen
<ul style="list-style-type: none">• Sponsoring of onderzoeksgeld• Honorarium of andere (financiële) vergoeding• Aandeelhouder• Andere relatie, namelijk	<ul style="list-style-type: none">• x• x• x• x





- Samenwerking
- Studentoordeel over stages
- Organisatie van stages elders
- Ontwikkelingen arbeidsmarkt
- Samen denken over samenwerken



LANDELIJK COMPETENTIEPROFIEL HBO-VERPLEEGKUNDE



BACHE
LORNU
RSING
2020

EEN TOEKOMSTBESTENDIG
OPLEIDINGSPROFIEL 4.0

DIGITALE
VERSIE





15-16 Voltijd 975 stages

Leerwerkplaatsen

Stagebezoek docent

Werkweek jr 1

Community Care week jr 2

SOS

In nauwe samenwerking tussen praktijk en opleiding

realiseren van

Inspirerende stages

onderbouwd vanuit

Evidence en best practice.

Pilot Regio-planning

Anesthesie in Hbo-V

Project Sterke Schakels / leernetwerken

Project Fit for Practise

Projecten Global Health

Project Interprofessioneel Samenwerken (IPS)

Polifysiek

NATIONALE STUDENTEN ENQUÊTE (NSE)



<https://www.youtube.com/watch?v=Coi4e-5hDr0&feature=youtu.be>



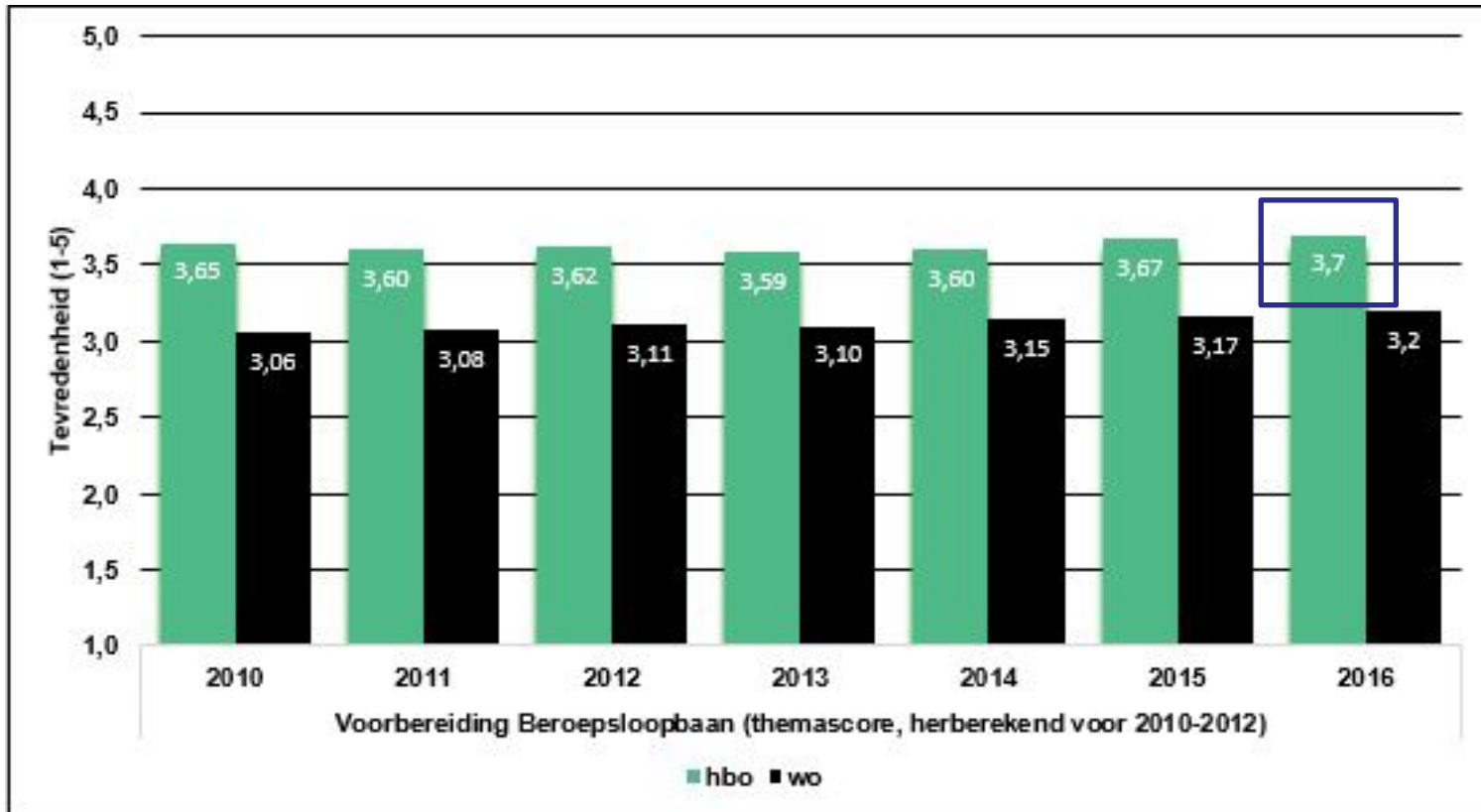
Tabel 5.1: Samenstelling aangeleverde studentenpopulatie

	Hogeschool		Soort hoger onderwijs Universiteit		Totaal	
	Aantal	Percentage	Aantal	Percentage	Aantal	Percentage
Geslacht						
- Man	215.874	48,5%	131.156	49,2%	347.030	48,8%
- Vrouw	228.779	51,5%	135.311	50,8%	364.090	51,2%
- Onbekend	1	0,0%	0	0,0%	1	0,0%
Type hoger onderwijs						
- Bachelor	424.814	95,5%	161.482	60,6%	586.296	82,4%
- Master	13.899	3,1%	104.985	39,4%	118.884	16,7%
- Associate Degree	5.941	1,3%	nvt	nvt	5.941	0,8%
Studiejaar						
- Eerstejaars	128.834	29,0%	79.151	29,7%	207.985	29,2%
- Ouderejaars	315.820	71,0%	187.316	70,3%	503.136	70,8%
Onderwijsvorm						
- Voltijd	384.231	86,4%	253.317	95,1%	637.548	89,7%
- Deeltijd	50.940	11,5%	12.702	4,8%	63.642	8,9%
- Duaal	9.483	2,1%	448	0,2%	9.931	1,4%
Totaal	444.654	100,0%	266.467	100,0%	711.121	100,0%

Tabel 5.2: Respons

Typering	Aantal						
	2010	2011	2012	2013	2014	2015	2016
Populatie initieel (bruto)	647.139	600.749	682.389	674.489	695.655	712.280	711.121
- Aangeleverd, maar buiten de doelgroep	1.318	3.778	3.745	1.045	0	39	0
- Dubbelingen	0	0	6.067	0	0	0	612
- E-mailadres niet bereikt (bouncers)	0	8.400	22.119	2.775	5.006	3.036	1.761
Populatie bruikbaar (netto = responsbasis)	643.615	588.571	650.458	670.669	690.649	709.205	708.748
- Afmelders via unsubscribe button	2.183	6.054	11.658	4.964	4.071	3.481	3.167
- Afmelders via unsubscribe button (%)	0,3%	1,0%	1,8%	0,7%	0,6%	0,5%	0,4%
- Respons bruto	240.704	215.333	212.002	270.961	238.545	278.759	305.842
- Respons bruto (%)	37,4%	36,6%	32,6%	40,4%	34,5%	39,3%	43,2%
- Respons netto (gecleaned)	225.991	207.457	202.781	264.710	232.667	275.857	303.720
- Respons netto (%)	35,1%	35,2%	31,2%	39,5%	33,7%	38,9%	42,9%

VOORBEREIDING BEROEPSLOOPBAAN

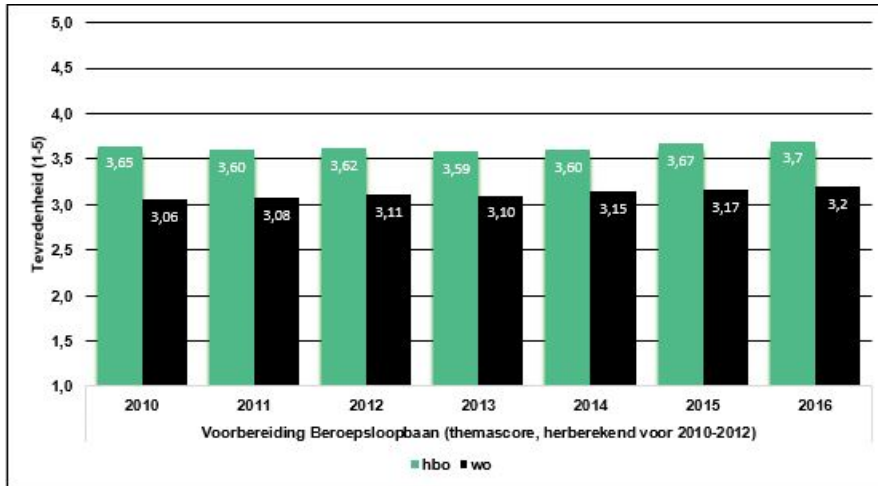


Het opdoen van vaardigheden voor de beroepspraktijk

De praktijkgerichtheid van je opleiding

Het contact met de beroepspraktijk (bijv. stages, gastsprekers)

VOORBEREIDING BEROEPSLOOPBAAN



VPK HvA

Links = gem. onze student

Rechts = gem G 6

- Den Haag
- Rotterdam
- Leiden
- Utrecht
- InHolland
- HvA

Voorbereiding
Beroepsloopbaan
(themascore)

3,88



3,66

Het opdoen van
vaardigheden voor de
beroepspraktijk

3,92



3,70

De praktijkgerichtheid
van je opleiding

3,91



3,73

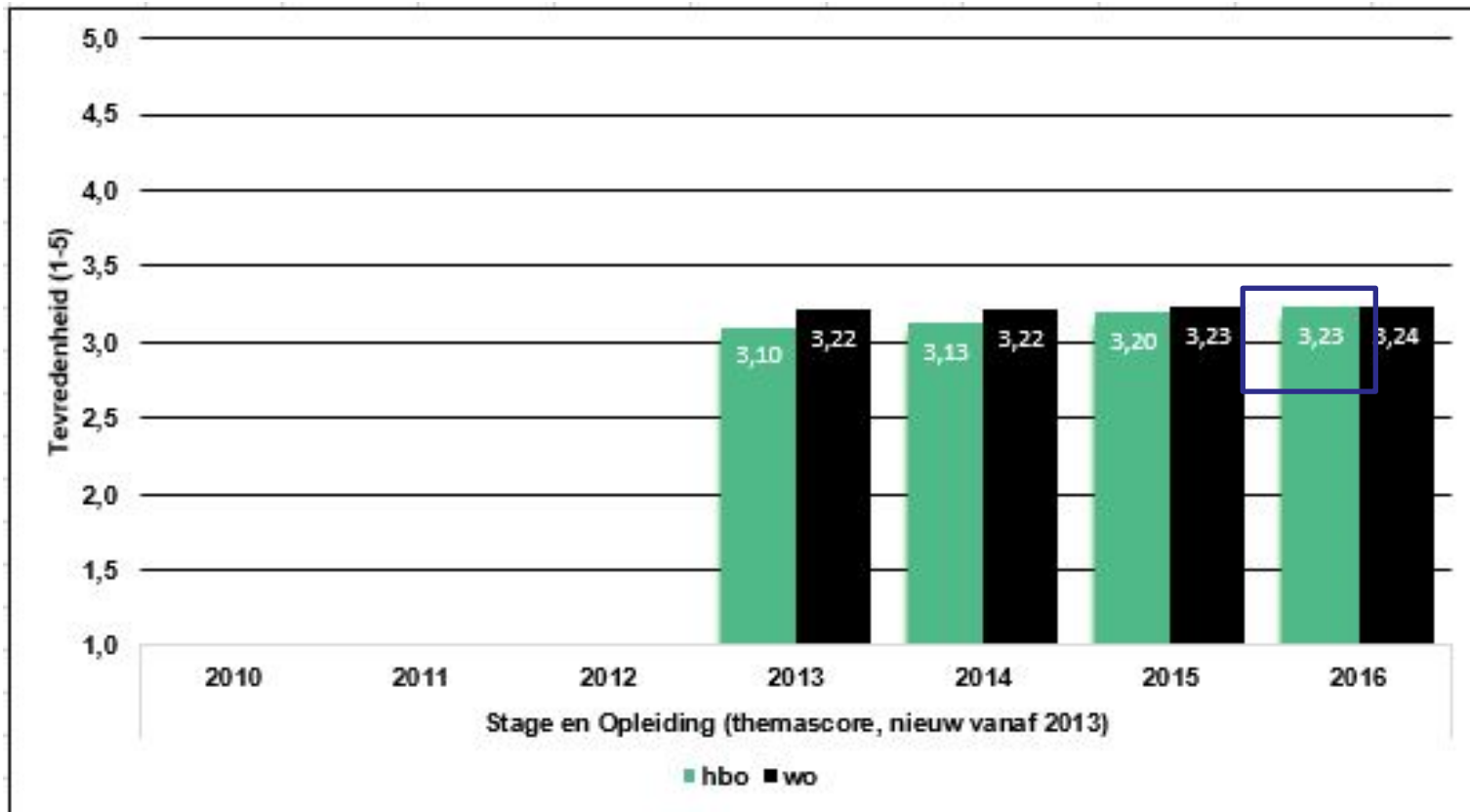
Het contact met de
beroepspraktijk (bijv.
stages, gastsprekers)

3,81



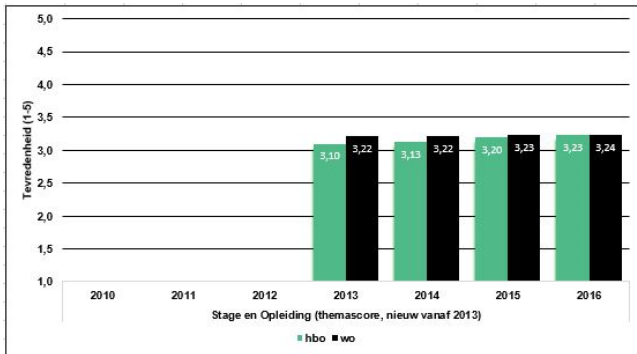
3,55

STAGE EN OPLEIDING



De kwaliteit van de stagebegeleiding vanuit de opleiding
De voorbereiding op de stage door de opleiding

STAGE EN OPLEIDING



VPK HvA

Links = gem. huidige student
 Rechts = gem G 6

**Stage en Opleiding
 (themascore)**

3,22



3,18

De kwaliteit van de
 stagebegeleiding vanuit
 de opleiding

3,39



3,34

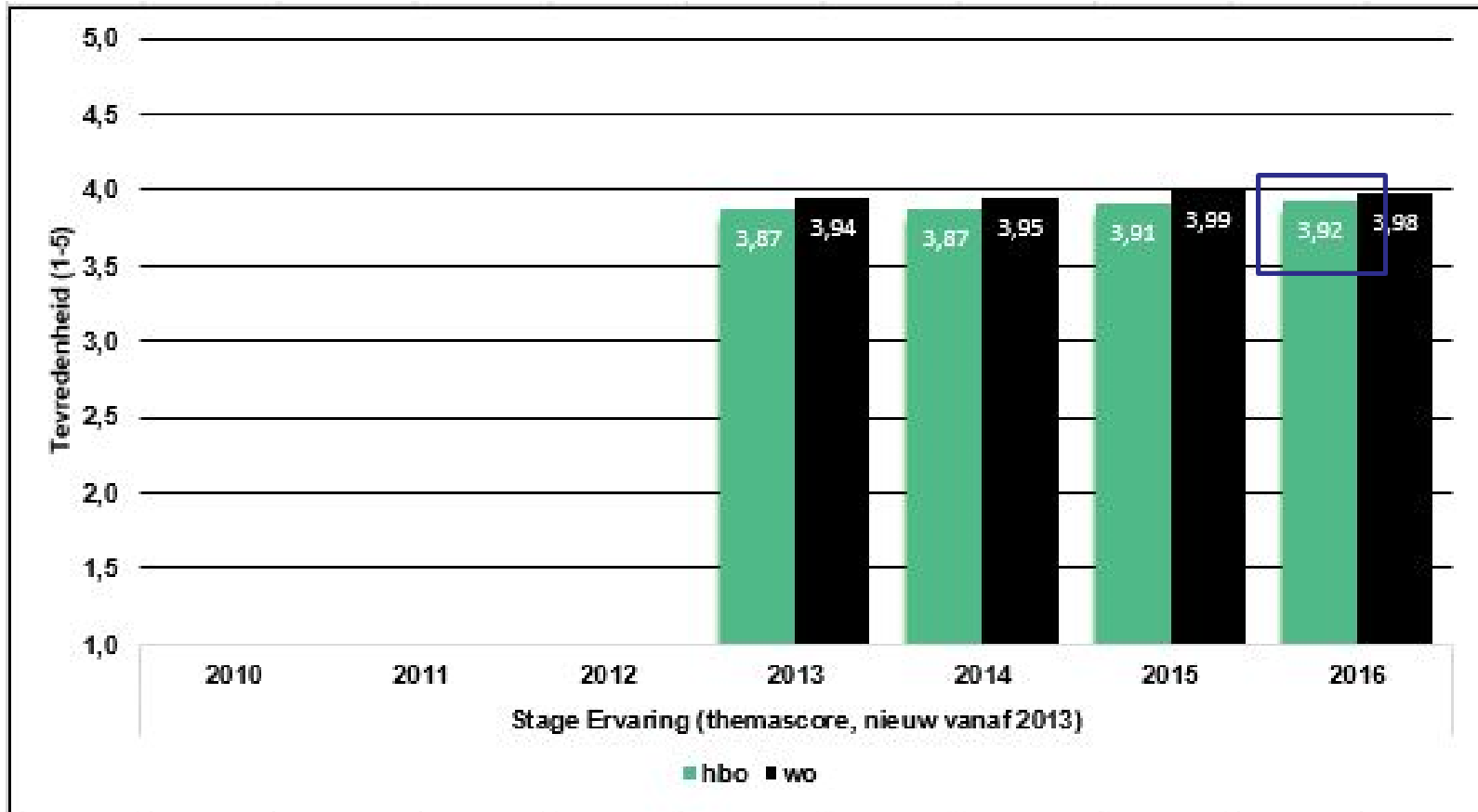
De voorbereiding op de
 stage door de opleiding

3,04



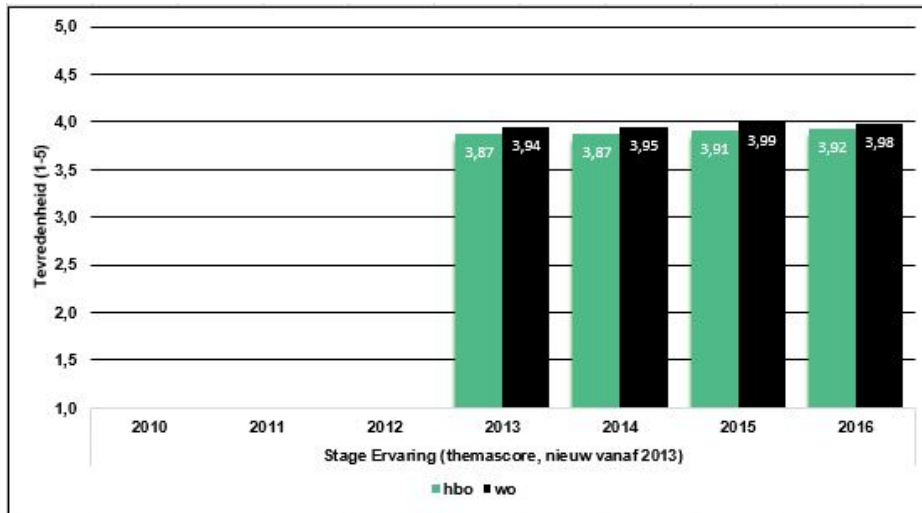
3,02

STAGE ERVARING



De begeleiding op je stageplek door het bedrijf of de instelling waar je stage loopt
Wat je tijdens je stage hebt geleerd
De aansluiting van de stages bij het overige onderwijs

STAGE ERVARING



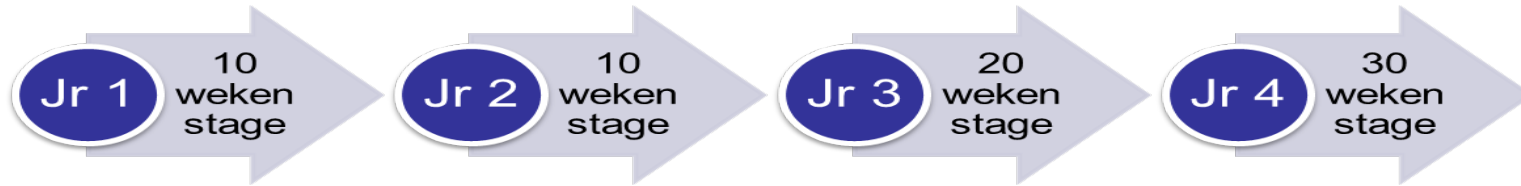
VPK HvA

Links = gem. huidige student
Rechts = gem G 6



ORGANISATIE VAN STAGES

- HvA Verpleegkunde



Landelijk bij invoering BN2020

- Jaar 1: 0 - 3 dagen - 5 weken – 10 weken
- Jaar 2 en 3: Vergelijkbare stageperiodes in jaar 2 en 3
- Jaar 4: 15 weken – 20 weken – 30 weken – hele jaar

Begeleiding

Geen stagebezoek / via beeldbellen / structureel stagebezoek

Beoordeling

- Portfolio met stage-opdrachten
- Mondeling assesment via casusbespreking
- Rubrics in gedragsindicatoren
- Integraal functioneren in beroepsrollen

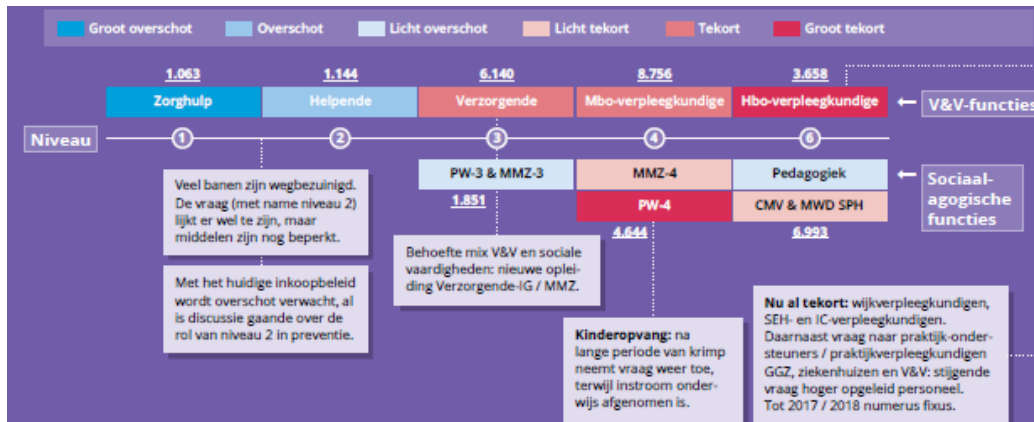
ONTWIKKELINGEN ARBEIDSMARKT

SIGRA ARBEIDSMARKTRAPPORT 2016

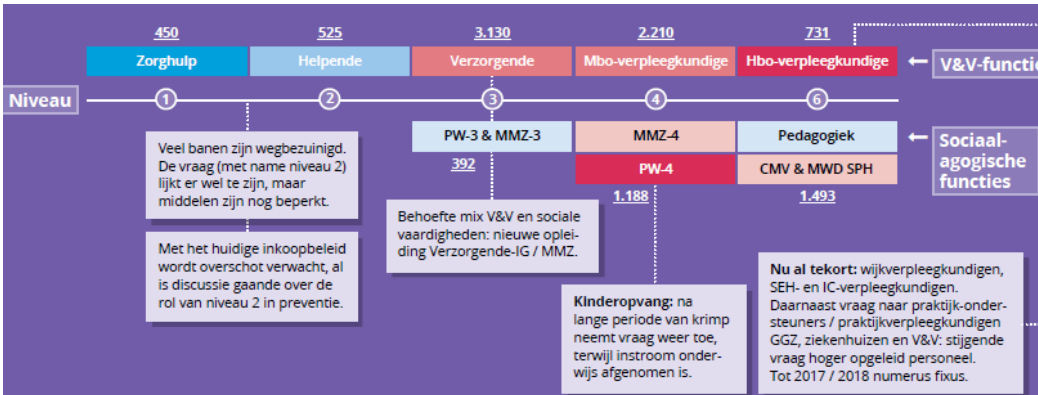


2019

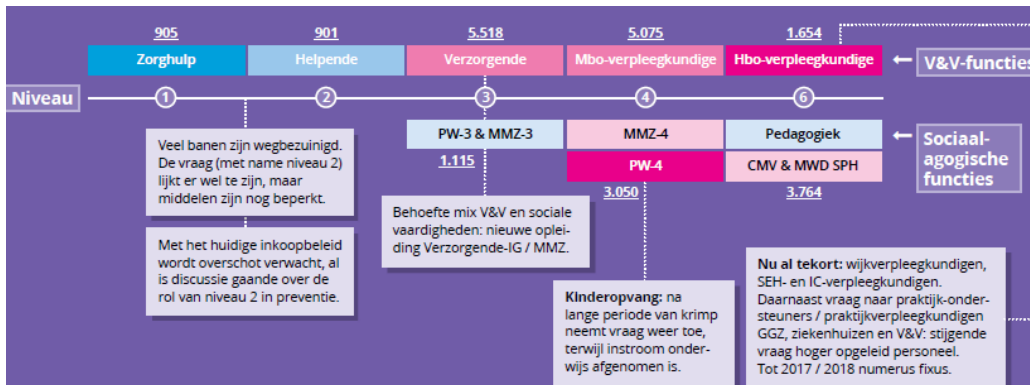
Amsterdam



Zaanstreek -Waterland



Noord-Holland-Noord



SAMEN VERANTWOORDELIJK VOOR OPLEIDEN VOLDOENDE HBO-
VERPLEEGKUNDIGEN.

SAMEN WERKEN AAN SAMENWERKEN IN OPLEIDEN

DOEL

Voldoende en inspirerende
hbo stageplaatsen

zodat

Voldoende gekwalificeerde en
gemotiveerde hbo professionals
voor de beroepspraktijk.



EIGEN STELLING / THEMA

